

# 日出町行財政改革プラン進行管理

～ 明るい展望の持てる町に ～

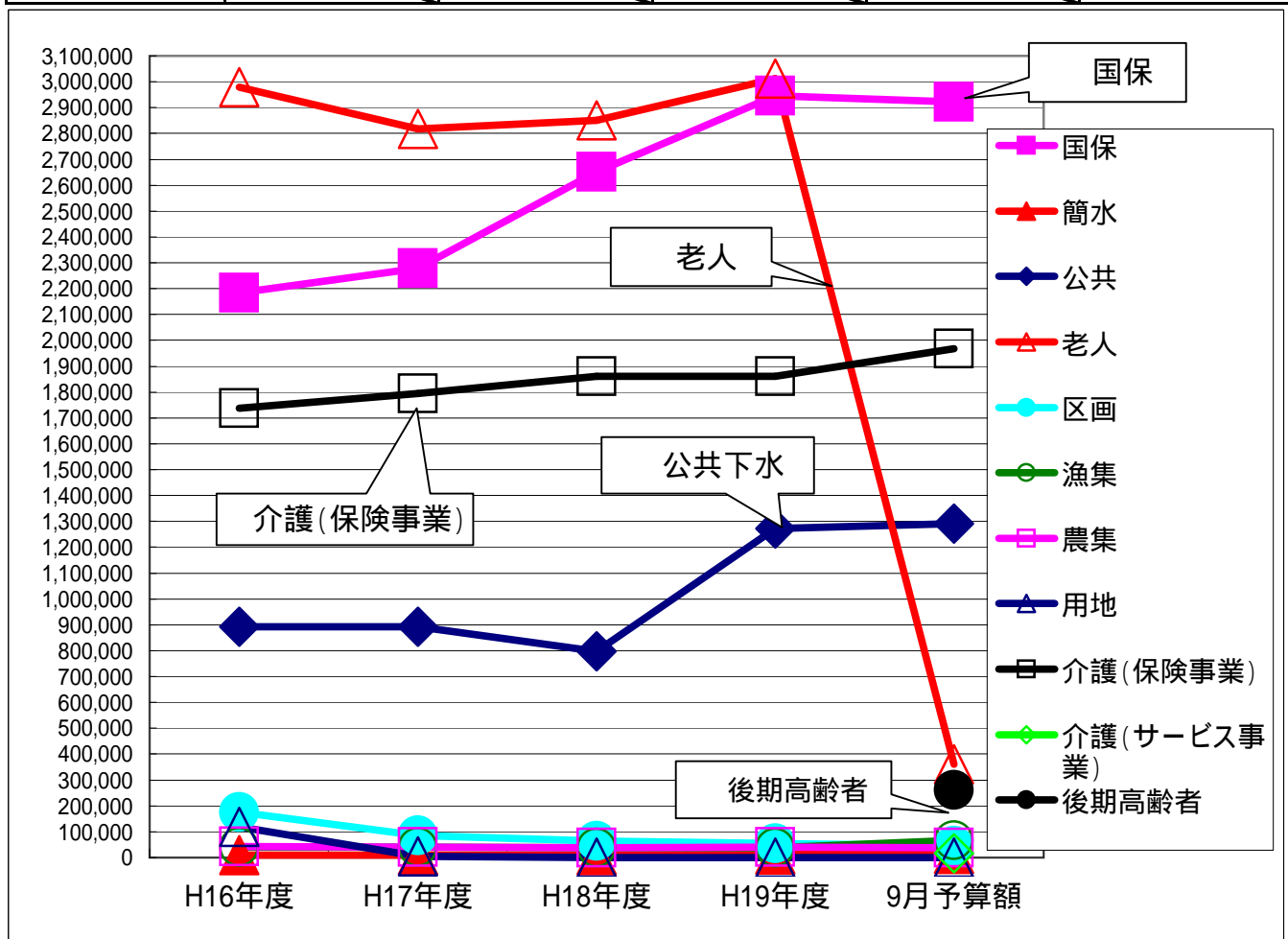


**日出町行財政改革推進本部**

# 各会計の歳入状況

(単位：千円)

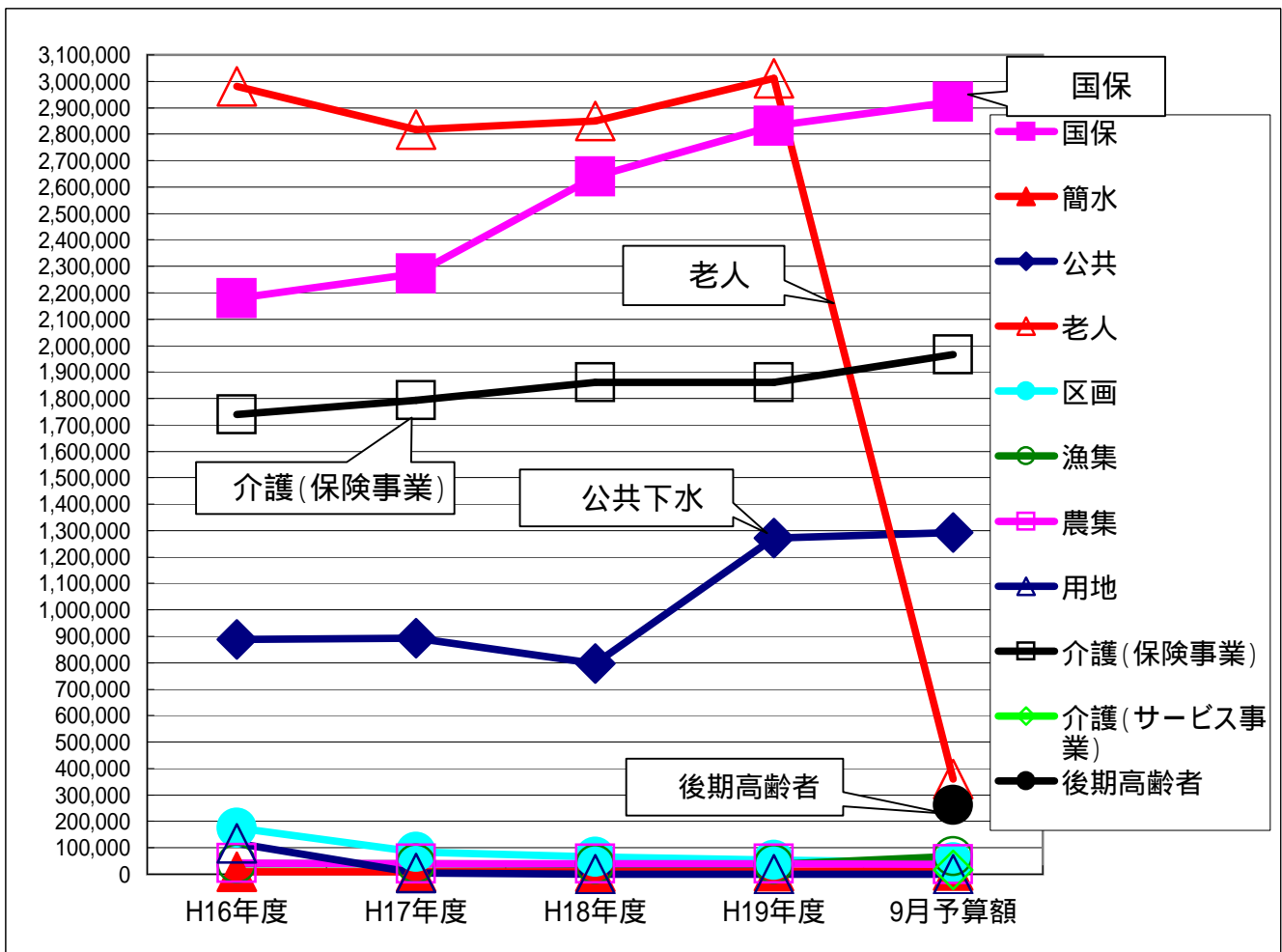
	H16年度	H17年度	H18年度	H19年度	H20年度 9月予算額
一般	8,552,285	7,602,687	8,126,125	7,757,666	8,162,235
国保	2,183,839	2,279,236	2,650,516	2,945,704	2,921,342
簡水	10,400	8,848	9,357	11,528	13,359
公共	891,465	891,988	796,648	1,271,873	1,292,060
老人	2,980,119	2,817,178	2,849,790	3,011,916	361,119
区画	176,287	84,939	64,395	53,990	44,496
漁集	40,619	39,787	37,834	37,295	66,758
農集	41,767	39,975	39,104	39,200	37,594
用地	117,903	5,177	0	0	0
介護(保険事業)	1,738,354	1,794,151	1,862,058	1,860,497	1,966,882
介護(サービス事業)					17,041
後期高齢者					261,879



# 各会計の歳出状況

(単位：千円)

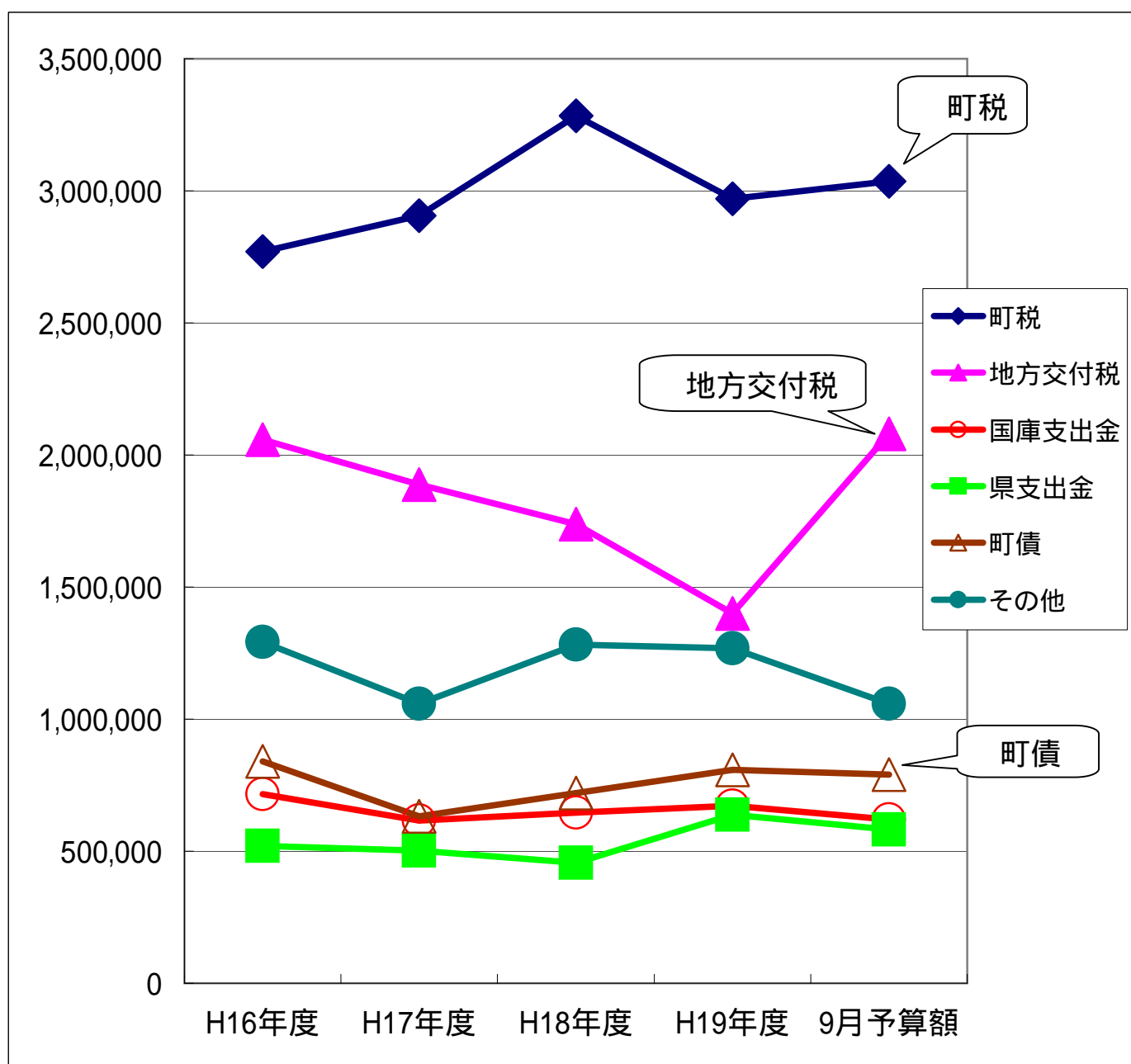
	H16年度	H17年度	H18年度	H19年度	H20年度 9月予算額
一般	8,453,983	7,438,273	7,817,386	7,651,666	8,162,235
国保	2,179,102	2,273,264	2,639,816	2,832,199	2,921,342
簡水	10,400	8,848	9,357	11,528	13,359
公共	889,395	891,988	796,648	1,271,873	1,292,060
老人	2,980,119	2,817,178	2,849,790	3,011,916	361,119
区画	176,287	84,939	64,395	53,990	44,496
漁集	40,619	39,787	37,834	37,295	66,758
農集	41,767	39,975	39,104	39,200	37,594
用地	117,903	5,177	0	0	0
介護(保険事業)	1,738,354	1,794,151	1,862,058	1,860,497	1,966,882
介護(サービス事業)					17,041
後期高齢者					261,879



# 普通会計 歳入決算一覧表

(単位：千円)

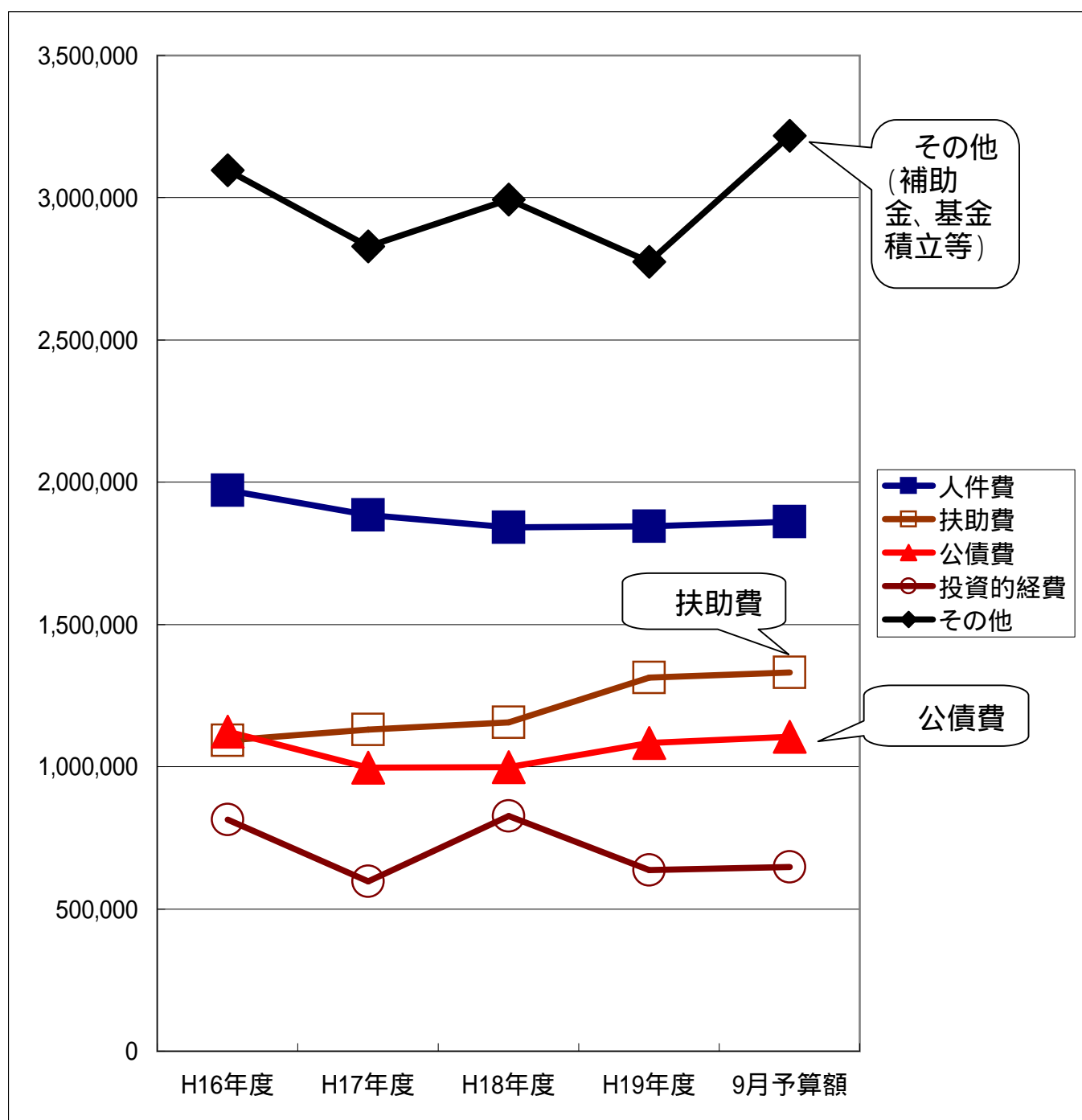
	H16年度	H17年度	H18年度	H19年度	H20年度 9月予算額
町 税	2,770,258	2,906,564	3,283,401	2,970,950	3,035,479
地方交付税	2,058,421	1,888,132	1,738,749	1,399,302	2,080,087
国庫支出金	715,075	615,324	645,041	672,634	619,344
県支出金	519,996	502,351	456,464	638,285	581,097
町 債	840,800	631,700	720,800	807,554	789,048
そ の 他	1,292,751	1,058,616	1,281,670	1,268,941	1,057,180
歳 入 合 計	8,197,301	7,602,687	8,126,125	7,757,666	8,162,235
うち財政調整用基金 取崩額	250,000	0	0	160,000	157,900



# 普通会計 歳出決算一覧表

(単位：千円)

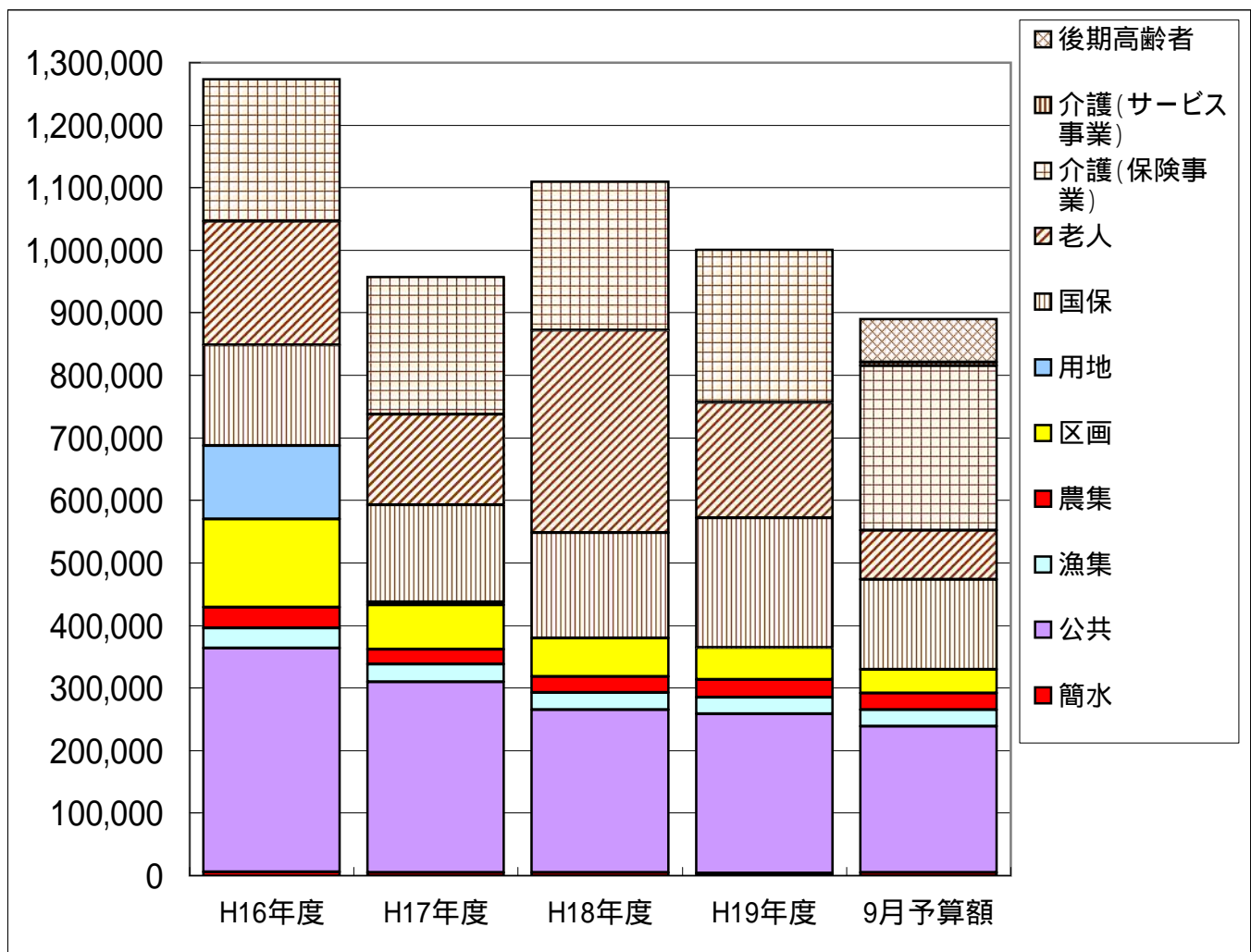
	H16年度	H17年度	H18年度	H19年度	H20年度 9月予算額
人件費	1,972,192	1,885,348	1,842,164	1,845,290	1,860,596
扶助費	1,092,760	1,130,868	1,156,345	1,312,645	1,331,908
公債費	1,122,636	996,003	998,228	1,082,777	1,104,753
投資的経費	814,724	596,316	826,301	636,515	647,596
その他	3,096,687	2,829,738	2,994,348	2,774,439	3,217,382
歳出合計	8,098,999	7,438,273	7,817,386	7,651,666	8,162,235



# 一般会計から特別会計への繰出金

(単位：千円)

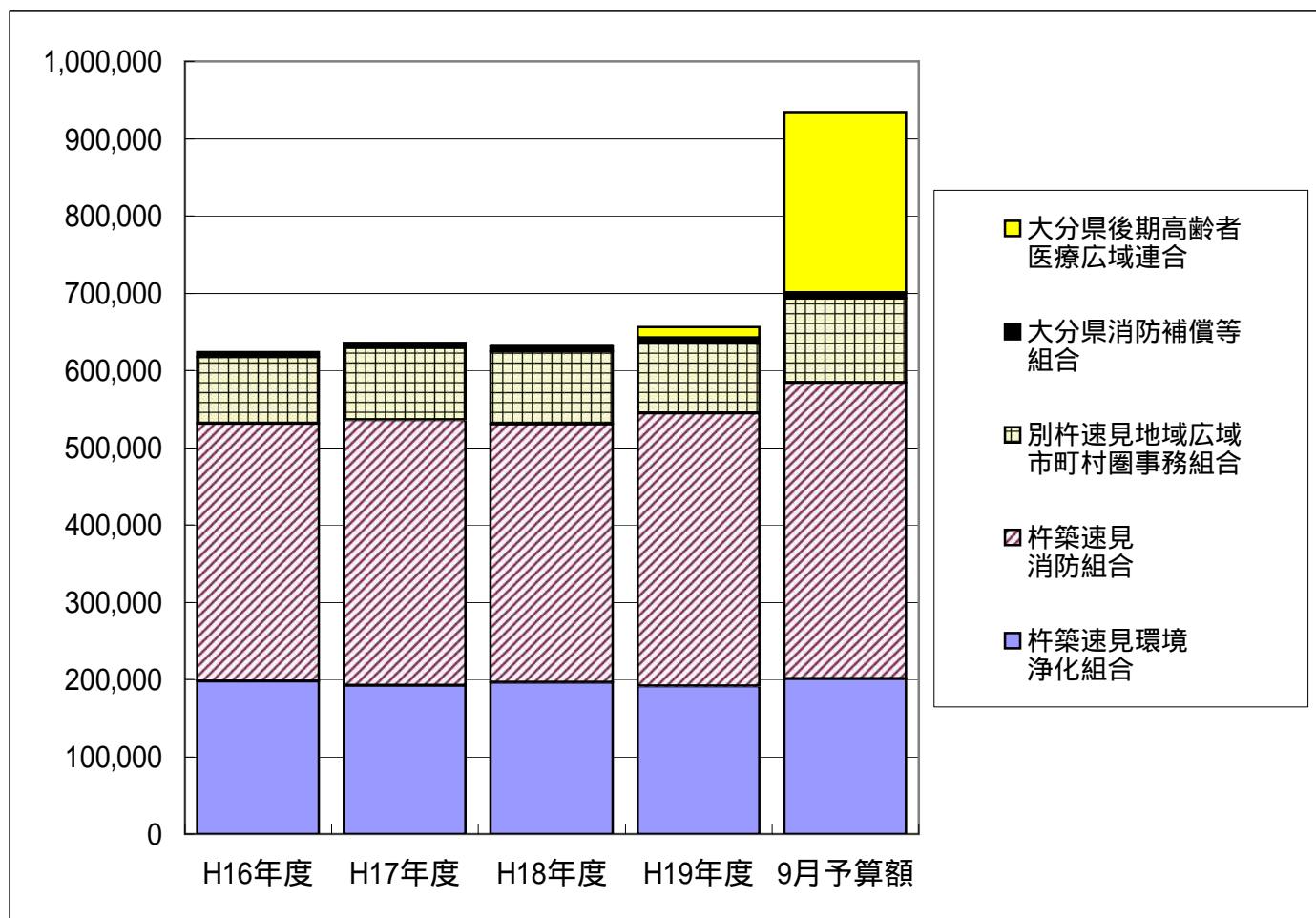
	H16年度	H17年度	H18年度	H19年度	H20年度 9月予算額
簡水	5,842	4,308	5,034	3,864	4,296
公共	357,662	305,128	260,166	255,057	234,328
漁集	32,029	28,539	27,013	26,251	26,651
農集	32,991	23,656	25,475	27,788	26,217
区画	141,383	70,775	62,167	51,843	38,435
用地	117,903	5,177	0	0	0
国保	160,459	154,999	168,638	207,202	143,156
老人	198,443	144,761	323,933	184,222	78,968
介護(保険事業)	226,812	220,220	237,293	244,121	263,584
介護(サービス事業)					5,306
後期高齢者					68,966
合計	1,273,524	957,563	1,109,719	1,000,348	889,907



## 一部事務組合に対する負担金額

(単位：千円)

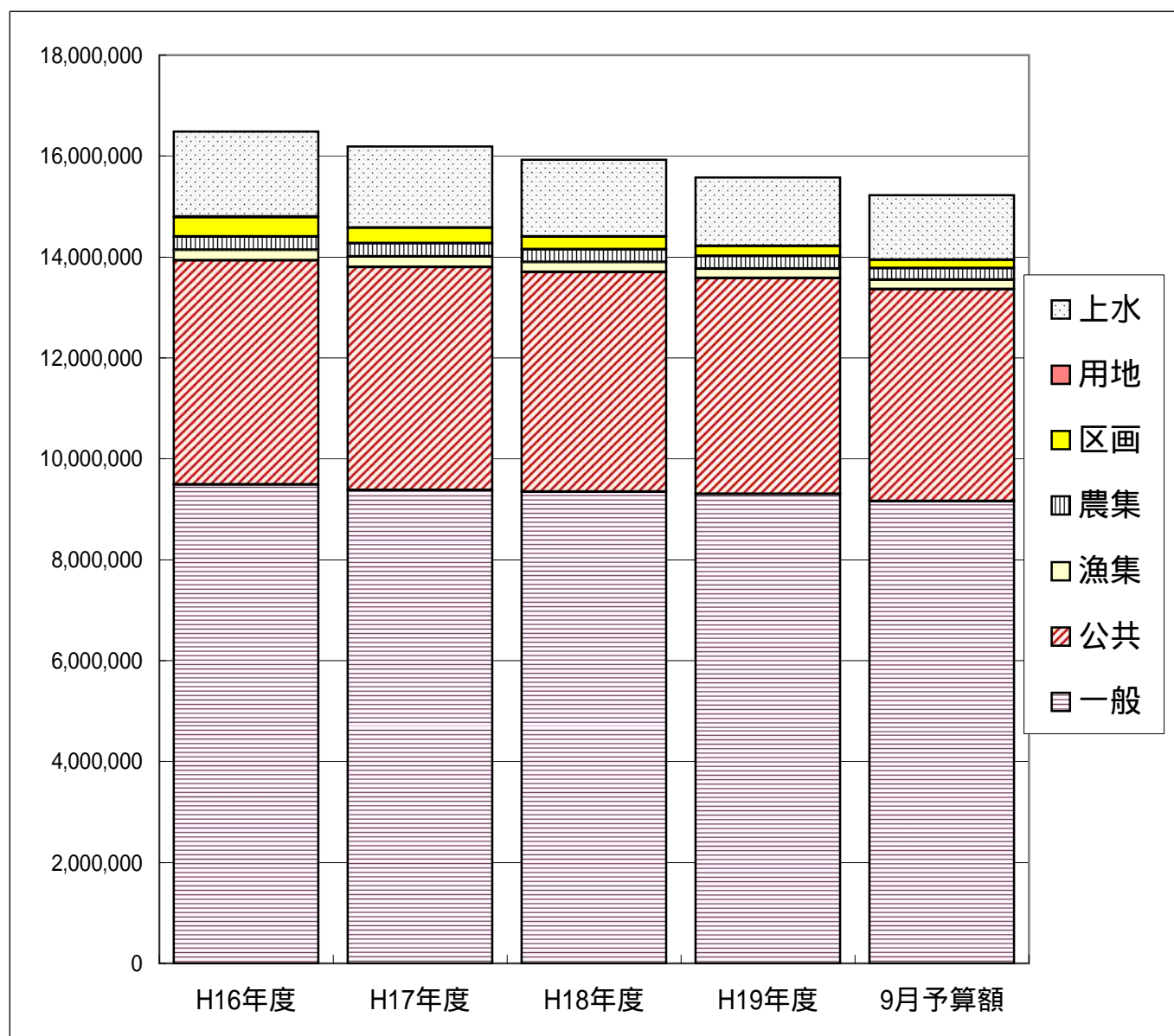
組合名		H16年度	H17年度	H18年度	H19年度	H20年度 9月予算額
杵築速見環境 浄化組合	し尿処理	197,589	192,167	195,869	190,964	201,084
杵築速見 消防組合	消 防	333,457	343,587	334,776	353,620	382,918
別杵速見地域広域 市町村圏事務組合	ごみ処理、葬祭 場、介護認定等	86,003	93,802	93,679	90,568	109,553
大分県消防補償等 組 合	消 防 団 員 退 職 金 等	6,896	6,299	6,305	6,945	6,945
大分県後期高齢者 医療広域連合	後期高齢者医療			1,006	13,790	233,615
合 計		623,945	635,855	631,635	655,887	934,115



## 各会計の地方債現在高の推移

(単位：千円)

		H16年度	H17年度	H18年度	H19年度	H20年度 9月予算額
一	般	9,485,989	9,379,347	9,341,375	9,297,135	9,154,521
公	共	4,442,823	4,423,186	4,357,580	4,278,224	4,200,955
漁	集	209,667	204,090	198,539	192,901	187,121
農	集	266,485	259,405	252,305	245,219	237,429
区	画	382,164	307,243	251,445	204,738	166,249
用	地	5,070	0	0	0	0
上	水	1,694,502	1,614,187	1,530,402	1,358,719	1,278,125
合	計	16,486,700	16,187,458	15,931,646	15,576,936	15,224,400





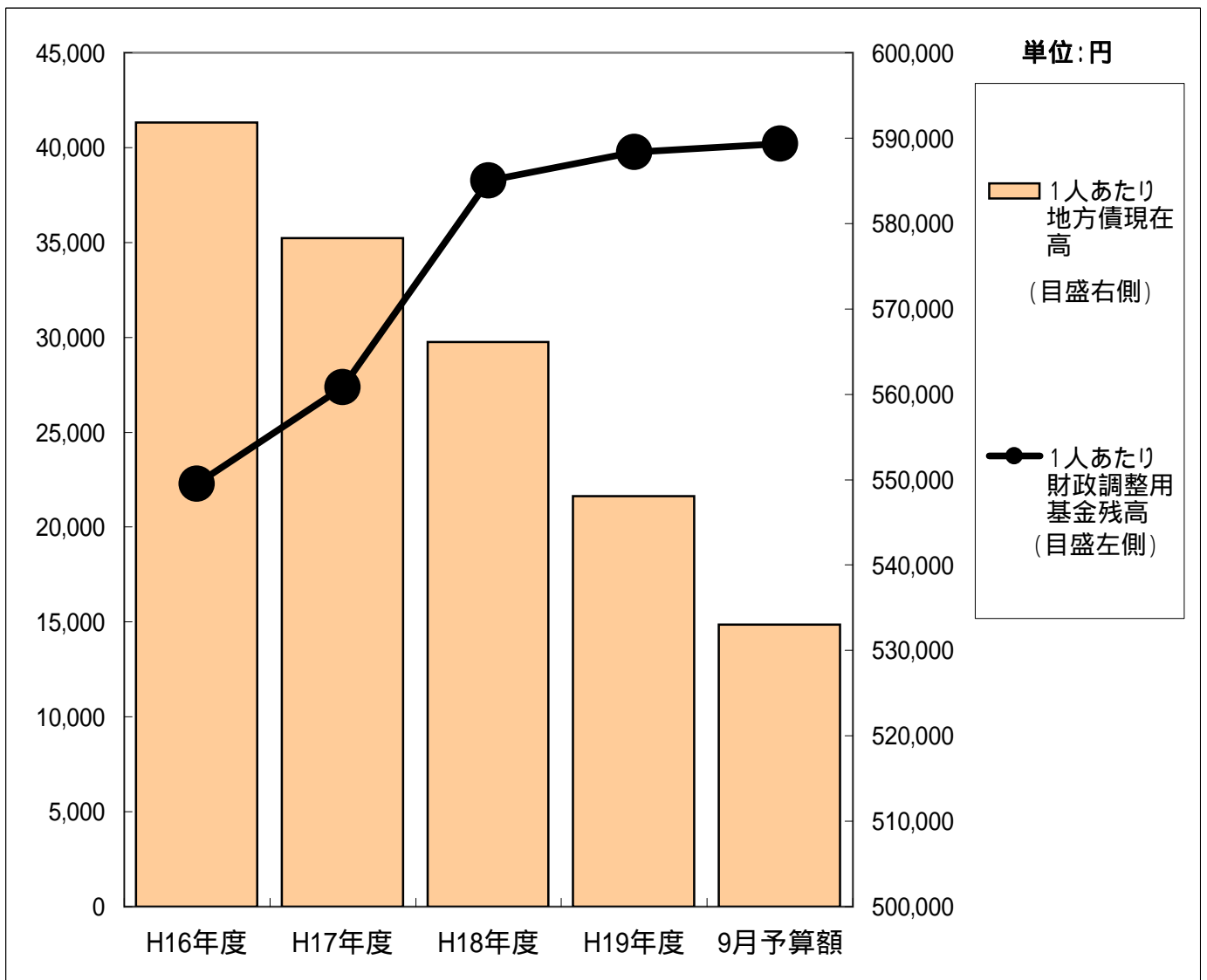
## 町民1人あたりの基金残高と地方債現在高

(単位：千円)

	H16年度	H17年度	H18年度	H19年度	H20年度 9月予算額
財政調整用基金残高	620,751	766,487	1,077,134	1,129,770	1,148,270
地方債現在高	16,486,700	16,187,458	15,931,646	15,576,936	15,224,400

(単位：円)

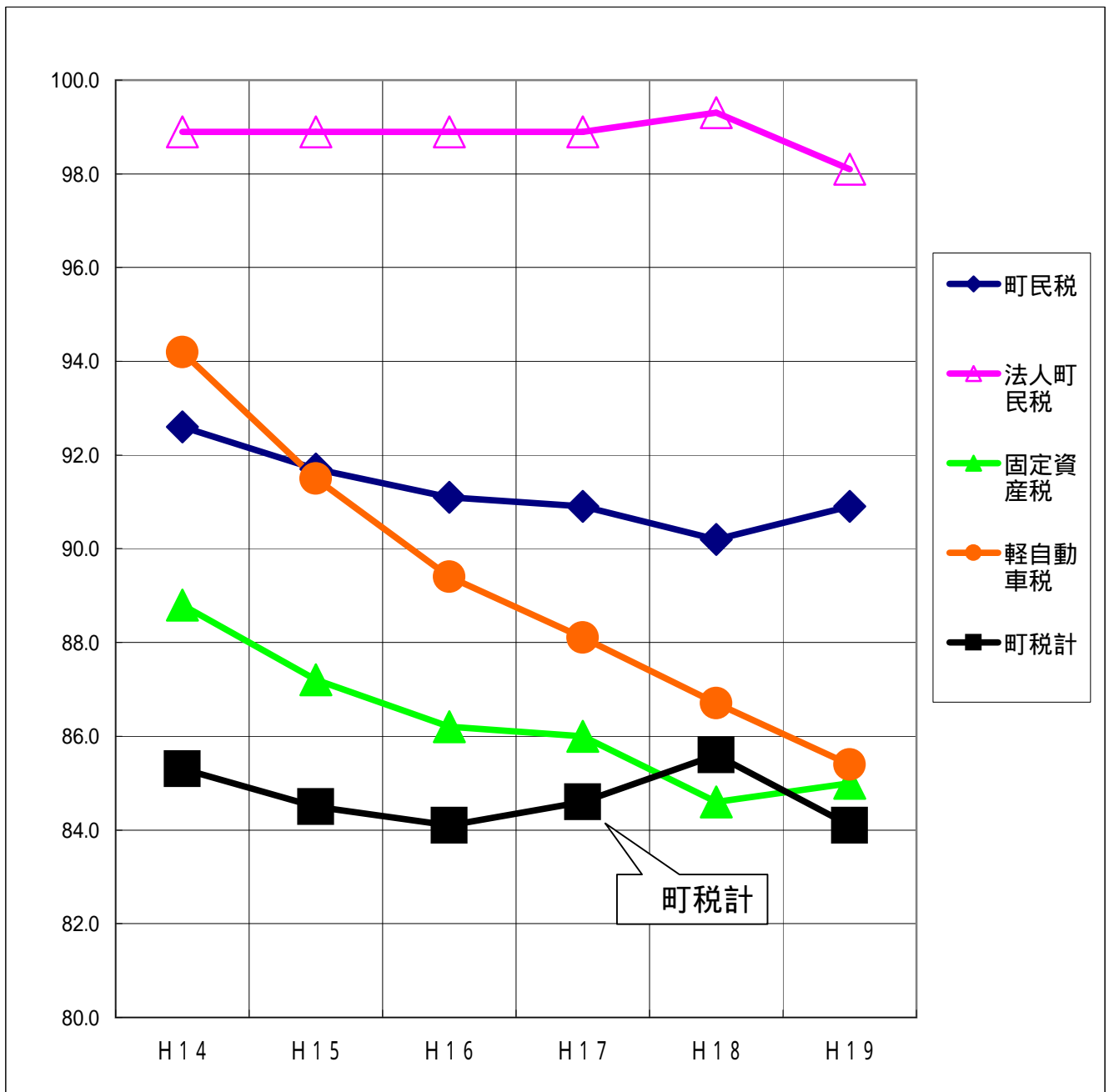
	H16年度	H17年度	H18年度	H19年度	H20年度 9月予算額
1人あたり 財政調整用基金残高	22,284	27,383	38,275	39,748	40,204
1人あたり 地方債現在高	591,855	578,309	566,116	548,040	533,049
住民登録人口 (3月末現在)	27,856	27,991	28,142	28,423	28,561



## 主な町税等徴収率一覧表（合計）

（単位：％）

年 度 税 名	H 1 4	H 1 5	H 1 6	H 1 7	H 1 8	H 1 9
町 民 税	92.6	91.7	91.1	90.9	90.2	90.9
法 人 町 民 税	98.9	98.9	98.9	98.9	99.3	98.1
固 定 資 産 税	88.8	87.2	86.2	86.0	84.6	85.0
軽 自 動 車 税	94.2	91.5	89.4	88.1	86.7	85.4
土 地 保 有 税	1.0	0.2	0.0	0.2	0.0	0.0
町 税 計	85.3	84.5	84.1	84.6	85.6	84.1



## H 1 9 年 度 普 通 会 計 決 算 状 況 に よ る 財 政 指 標 の 県 内 の 状 況

( 単 位 : 千 円 、 % )

	経常収支比率		地方債残高		積立金残高	
	市町村名	指 標	市町村名	残高	市町村名	残高
1	玖珠町	88.3	姫島村	3,534,691	大分市	17,958,531
2	九重町	89.5	九重町	5,364,149	佐伯市	15,804,390
3	杵築市	92.4	玖珠町	7,103,892	日田市	15,131,285
4	大分市	93.4	日出町	9,501,873	別府市	9,912,273
5	中津市	93.4	津久見市	10,636,379	豊後大野市	8,959,566
6	佐伯市	93.6	由布市	16,869,326	中津市	8,697,329
7	宇佐市	94.8	豊後高田市	18,870,832	宇佐市	7,157,312
8	日田市	95.2	杵築市	22,024,719	竹田市	6,836,453
9	別府市	95.7	竹田市	22,690,452	豊後高田市	4,883,105
10	豊後高田市	95.9	臼杵市	25,877,512	杵築市	4,662,566
11	由布市	95.9	国東市	28,881,455	九重町	4,415,248
12	津久見市	96.5	宇佐市	29,237,816	玖珠町	4,383,359
13	豊後大野市	97.4	別府市	29,865,588	国東市	4,228,529
14	国東市	98.3	豊後大野市	35,485,493	臼杵市	4,223,982
15	臼杵市	98.7	中津市	44,225,120	津久見市	2,003,903
16	日出町	99.2	日田市	44,555,839	姫島村	1,932,875
17	姫島村	99.9	佐伯市	70,878,495	由布市	1,778,335
18	竹田市	100.9	大分市	201,766,827	日出町	1,413,362

# H 1 9 年 度 普 通 会 計 決 算 状 況 に よ る 財 政 指 標 の 県 内 の 状 況

( 単 位 : % )

	実質公債費比率		将来負担比率		普通税 徴収率(現年分)		普通税 徴収率(過年分)		普通税 徴収率(合計)	
	市町村名	指 標	市町村名	指 標	市町村名	指 標	市町村名	指 標	市町村名	指 標
1	別府市	2.1	姫島村	-	姫島村	99.3	由布市	23.4	姫島村	95.6
2	九重町	3.1	九重町	-	大分市	98.6	豊後大野市	21.8	大分市	95.2
3	中津市	8.8	玖珠町	-	豊後高田市	98.5	大分市	20.9	豊後高田市	94.1
4	玖珠町	9.6	別府市	14.2	宇佐市	98.4	日田市	18.5	津久見市	93.8
5	杵築市	11.3	日田市	35.3	中津市	98.2	別府市	15.9	豊後大野市	93.7
6	宇佐市	11.4	日出町	74.6	津久見市	98.2	国東市	15.9	九重町	93.7
7	大分市	12.0	杵築市	74.6	九重町	98.2	姫島村	14.9	宇佐市	92.8
8	日田市	12.0	中津市	83.4	豊後大野市	97.8	九重町	14.6	中津市	92.7
9	竹田市	12.4	豊後大野市	88.8	玖珠町	97.7	臼杵市	14.0	日田市	92.6
10	由布市	13.3	由布市	92.7	日田市	97.6	中津市	13.6	国東市	91.0
11	日出町	13.4	宇佐市	93.2	佐伯市	97.5	宇佐市	13.0	佐伯市	90.0
12	豊後大野市	13.6	竹田市	101.8	日出町	97.4	豊後高田市	11.9	臼杵市	89.9
13	佐伯市	13.8	豊後高田市	103.7	臼杵市	97.1	佐伯市	10.5	竹田市	89.2
14	津久見市	13.8	津久見市	105.2	国東市	96.9	竹田市	9.0	由布市	89.2
15	姫島村	15.4	臼杵市	111.5	由布市	96.7	津久見市	8.0	別府市	86.8
16	豊後高田市	16.0	佐伯市	117.5	竹田市	96.4	日出町	7.4	日出町	84.0
17	国東市	16.5	国東市	141.3	別府市	96.0	玖珠町	6.6	玖珠町	82.3
18	臼杵市	17.4	大分市	145.1	杵築市	95.2	杵築市	6.1	杵築市	82.2

# 平成19年度決算に基づく健全化判断比率及び資金不足比率について

資料2

「地方公共団体の財政の健全化に関する法律」(財政健全化法)の制定

- 実質赤字比率 一般会計等の赤字の状況を見る
- 資金不足比率 公営企業(上水・下水等)の赤字状況を見る
- 連結実質赤字比率 特別会計を含めた町全体の赤字の状況を見る
- 実質公債費比率 町全体で借金の返済にどれくらい支払っているのかを見る
- 将来負担比率 将来の財政負担(借金が標準的な状態で通常入ってくる一般財源の何年分か)を見る

## が日出町の位置

	健全団体	イエローカード	レッドカード
実質赤字比率 ●	14.50	20	
連結実質赤字比率 ●	19.50	30	
実質公債費比率 ●	13.4	25.0	35
将来負担比率 ●	74.6	350.0	

### 実質赤字比率

実質赤字比率

一般会計等の実質赤字額

標準財政規模（税込等 + 交付税等）

黒字はマイナス( )で表示されます

(単位：千円、%)

一般会計	106,000
土地区画整理事業	0

標準財政規模（税込等 + 交付税等）	5,881,465
--------------------	-----------

赤字額なし  
( 1.80 )

### 連結実質赤字比率

連結実質赤字比率

全会計の実質赤字額の合計額

標準財政規模（税込等 + 交付税等）

一般会計	106,000
土地区画整理事業	0
国民健康保険事業	113,505
介護保険事業（保険事業勘定）	41,975
介護保険事業（介護サービス事業勘定）	0
老人保健事業	0
水道事業	136,070
簡易水道事業	0
公共下水道事業	0
農業集落排水事業	0
漁業集落排水事業	0

標準財政規模（税込等 + 交付税等）	5,881,465
--------------------	-----------

赤字額なし  
( 6.75 )

実質公債費比率

一般会計等の借金返済相当額のうち一般財源額等  
 (一般会計等の公債費充当一般財源額等)  
 特別会計への繰出金のうち借金返済相当額  
 一部事務組合負担金のうち借金返済相当額

借金返済額のうち交付税で補てん  
 される額  
 (普通地方交付税に算入された公債費)

標準財政規模(税込等+交付税等)

借金返済額のうち交付税で補てん  
 される額  
 (普通地方交付税に算入された公債費)

一般会計等の借金返済相当額のうち一般財源額等	1,021,232
特別会計への繰出金のうち借金返済相当額	261,202
水道事業	1,956
簡易水道事業	0
公共下水道事業	221,696
農業集落排水事業	14,514
漁業集落排水事業	14,788
土地区画整理事業	7,902
介護保険事業(保険事業勘定)	346
一部事務組合負担金のうち借金返済相当額	163,040
別杵速見地域広域市町村圏事務組合	4,656
杵築速見環境浄化組合	150,159
杵築速見消防組合	8,225
借金返済相当合計額	1,445,474

(単位:千円、%)

3カ年平均

13.4

借金返済額のうち  
 交付税で補てんさ  
 れる額 751,960

平成17年度

13.66813

平成18年度

13.18585

平成19年度

13.52010

標準財政規模(税込等+交付税等) 5,881,465

借金返済額のうち  
 交付税で補てんさ  
 れる額 751,960

## 資金不足比率

資金不足比率

各公営企業ごとの資金不足額

-

事業の規模  
(営業収益相当額・料金収入等)

-

上段 黒字はマイナス( )で表示されます

## 水道事業

(単位：千円)

資金不足額 136,070

水道料金等 399,131

資金不足なし

## 簡易水道事業

資金不足額 0

資金不足なし

水道料金等 7,654

## 公共下水道事業

資金不足額 0

資金不足なし

水道料金等 178,279

## 農業集落排水事業

資金不足額 0

資金不足なし

水道料金等 8,422

## 漁業集落排水事業

資金不足額 0

資金不足なし

水道料金等 8,314



将来負担比率

一般会計等地方債現在高等
特別会計及び一部事務組合の地方債現在高のうち一般会計等の負担見込額
退職手当支給予定額
土地開発公社の負債のうち一般会計等の負担見込額
損失補償している第3セクター等の負債のうち一般会計等の負担見込額

補てん可能基金残高
地方債現在高のうち交付税で補てんされる見込額
補てん可能特定財源見込額

標準財政規模（税込等 + 交付税等）
--------------------

借金返済額のうち交付税で補てんされる額
---------------------

（単位：千円、％）

一般会計等地方債現在高等	9,508,332
特別会計の地方債現在高の負担見込額	2,962,136
水道事業	17,663
簡易水道事業	0
公共下水道事業	2,566,934
農業集落排水事業	210,643
漁業集落排水事業	166,666
介護保険事業（保険事業勘定）	230
一部事務組合の地方債現在高の負担見込額	580,771
別杵速見地域広域市町村圏事務組合	20,871
杵築速見環境浄化組合	516,934
杵築速見消防組合	42,966
退職手当支給予定額	1,133,958
土地開発公社の負債に対する負担見込額	0
第3セクター等の負債に対する負担見込額	0
将来負担額合計	14,185,197

補てん可能基金残高	1,547,275
財政調整用基金	1,129,770
二階堂奨学基金	52,455
土地開発基金	21,871
特別導入事業基金	298
地域福祉基金	204,825
中山間ふるさと基金	5,280
まちづくり基金	21,032
用度調達基金	3,000
国民健康保険基金	65,867
介護保険基金	42,877
地方債現在高のうち交付税で補てんされる見込額	8,538,259
借金の返済に補てんできる財源見込額	270,147
補てん可能財源見込額	10,355,681

標準財政規模（税込等 + 交付税等）	5,881,465
--------------------	-----------

借金返済額のうち交付税で補てんされる額	751,960
---------------------	---------

74.6