

日出町行財政改革プラン (集中改革プラン)

～ 明るい展望の持てる町に ～

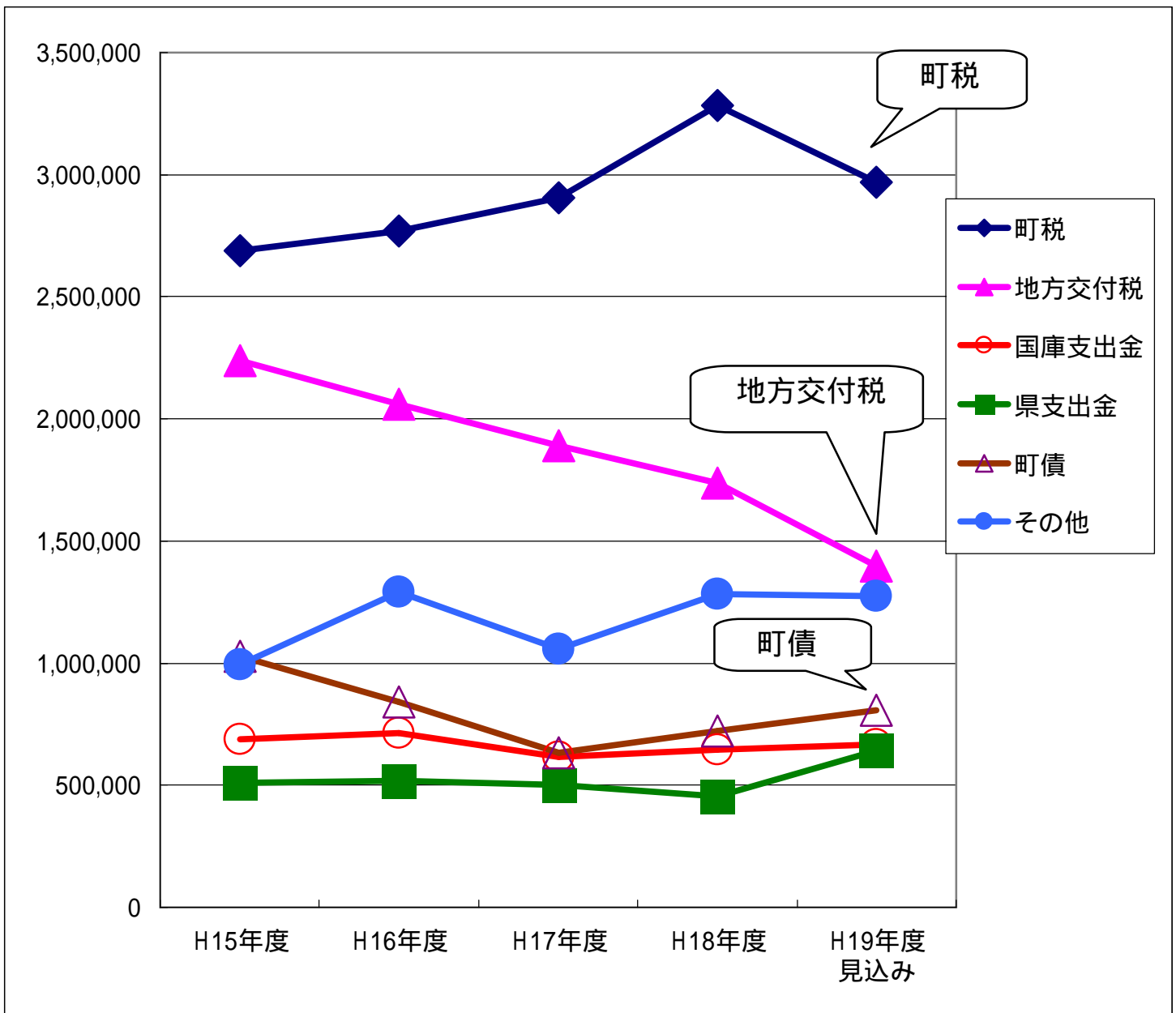


日出町行財政改革推進本部

普通会計 歳入決算一覧表

(単位：千円)

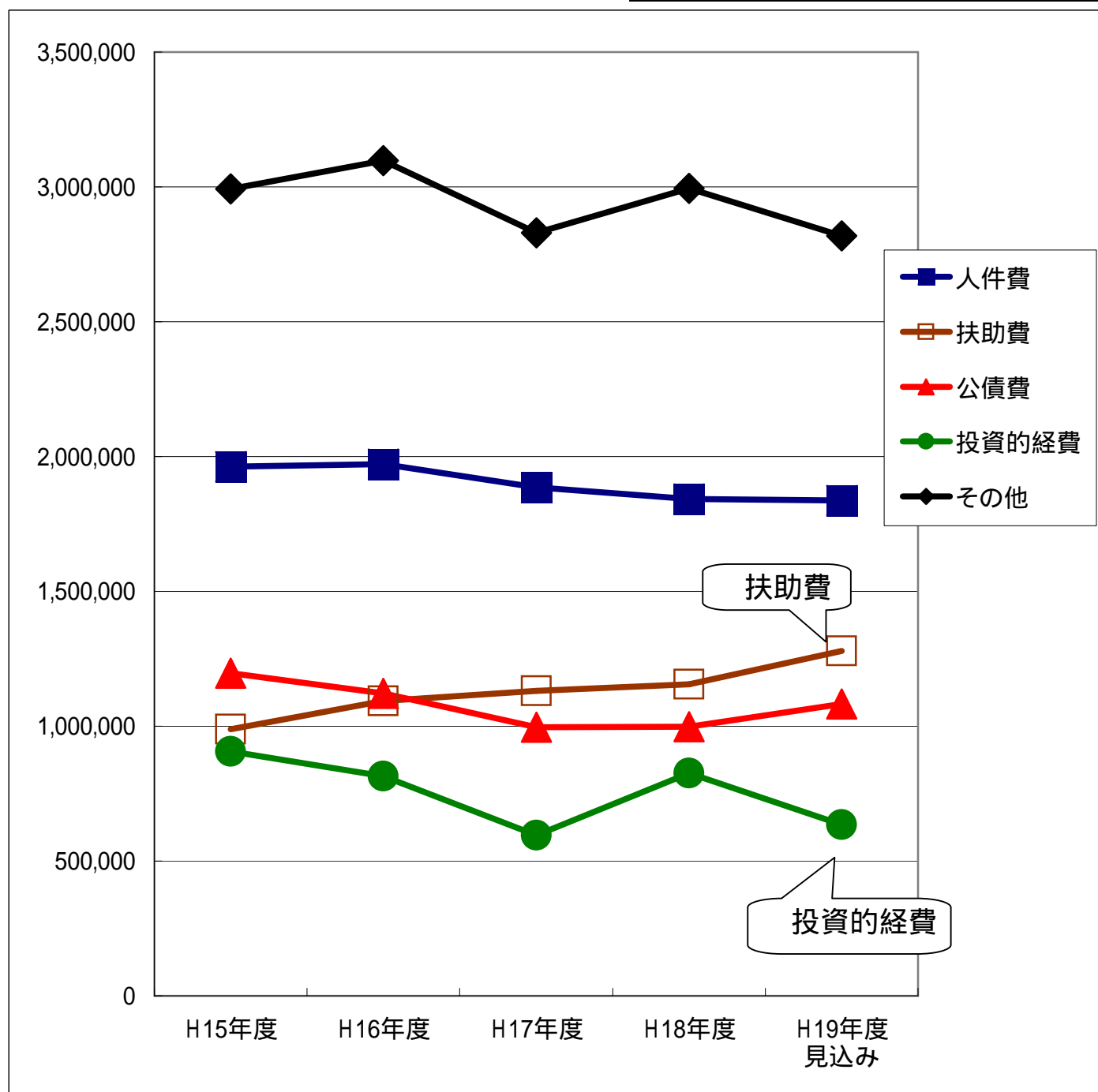
	H15年度	H16年度	H17年度	H18年度	H19年度 見込み	H19-H18 増減
町 税	2,690,578	2,770,258	2,906,564	3,283,401	2,970,950	312,451
地方交付税	2,237,022	2,058,421	1,888,132	1,738,749	1,399,302	339,447
国庫支出金	688,642	715,075	615,324	645,041	667,777	22,736
県支出金	509,428	519,996	502,351	456,464	639,278	182,814
町 債	1,027,600	840,800	631,700	720,800	807,554	86,754
そ の 他	995,255	1,292,751	1,058,616	1,281,670	1,272,805	8,865
歳入合計	8,148,525	8,197,301	7,602,687	8,126,125	7,757,666	368,459



普通会計 歳出決算一覧表

(単位：千円)

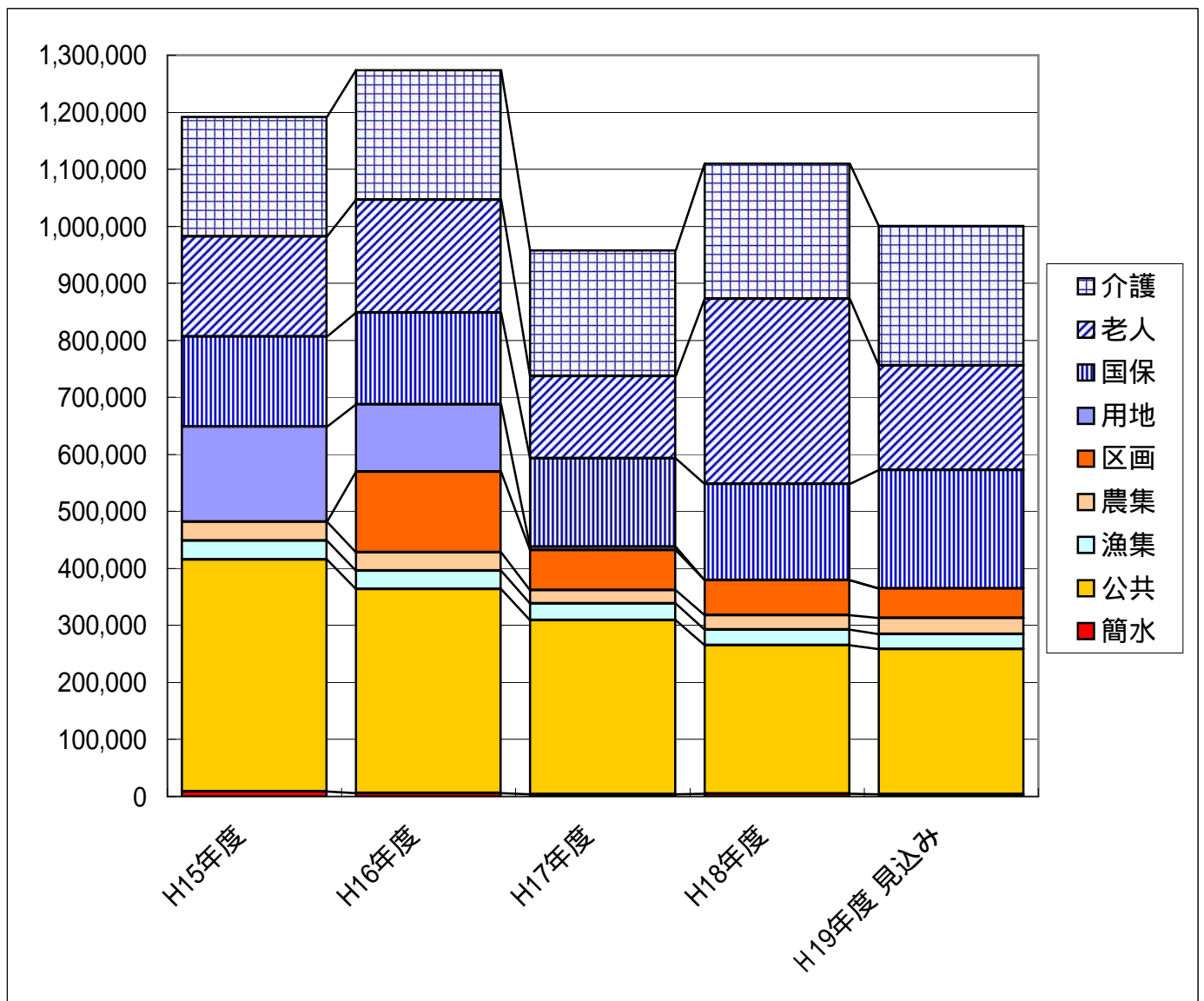
	H15年度	H16年度	H17年度	H18年度	H19年度 見込み	H19-H18 増減
人件費	1,963,342	1,972,192	1,885,348	1,842,164	1,836,930	5,234
扶助費	988,783	1,092,760	1,130,868	1,156,345	1,278,345	122,000
公債費	1,195,796	1,122,636	996,003	998,228	1,082,777	84,549
投資的経費	905,676	814,724	596,316	826,301	635,174	191,127
その他	2,992,727	3,096,687	2,829,738	2,994,348	2,818,440	175,908
歳出合計	8,046,324	8,098,999	7,438,273	7,817,386	7,651,666	165,720



一般会計から特別会計への繰出金

(単位：千円)

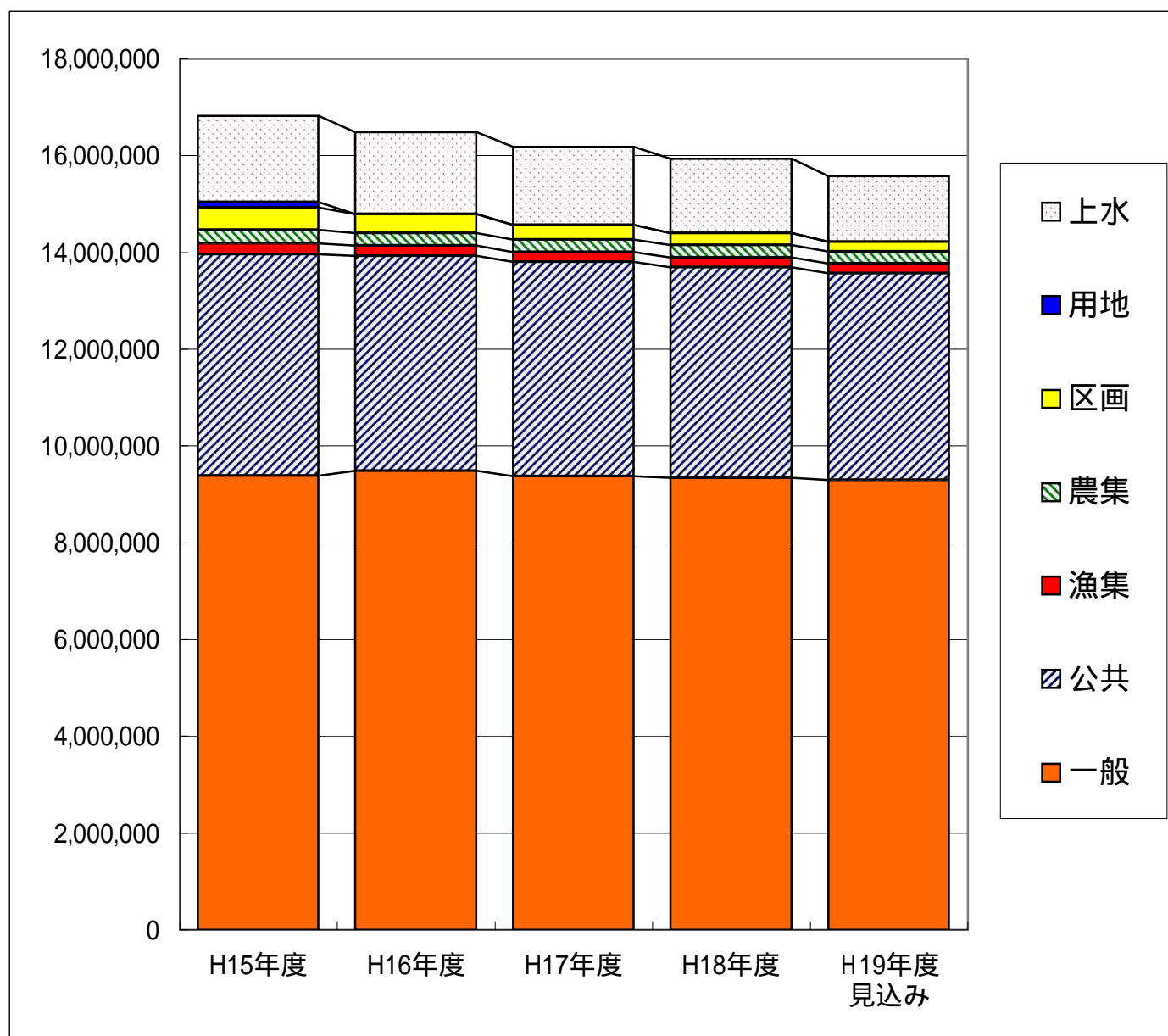
	H15年度	H16年度	H17年度	H18年度	H19年度 見込み	H19-H18 増減
簡水	8,706	5,842	4,308	5,034	3,864	1,170
公共	406,803	357,662	305,128	260,166	255,057	5,109
漁集	32,966	32,029	28,539	27,013	26,251	762
農集	33,612	32,991	23,656	25,475	27,788	2,313
区画	0	141,383	70,775	62,167	51,843	10,324
用地	166,472	117,903	5,177	0	0	0
国保	158,348	160,459	154,999	168,638	207,202	38,564
老人	174,956	198,443	144,761	323,933	184,222	139,711
介護	210,108	226,812	220,220	237,293	244,121	6,828
合計	1,191,971	1,273,524	957,563	1,109,719	1,000,348	109,371



各会計の地方債現在高の推移

(単位：千円)

	H15年度	H16年度	H17年度	H18年度	H19年度 見込み	H19-H18 増減
一 般	9,390,684	9,485,989	9,379,347	9,341,375	9,297,135	44,240
公 共	4,571,718	4,442,823	4,423,186	4,357,580	4,278,224	79,356
漁 集	219,044	209,667	204,090	198,539	192,901	5,638
農 集	282,260	266,485	259,405	252,305	245,219	7,086
区 画	458,185	382,164	307,243	251,445	204,738	46,707
用 地	118,731	5,070	0	0	0	0
上 水	1,777,583	1,694,502	1,614,187	1,530,402	1,358,719	171,683
合 計	16,818,205	16,486,700	16,187,458	15,931,646	15,576,936	354,710



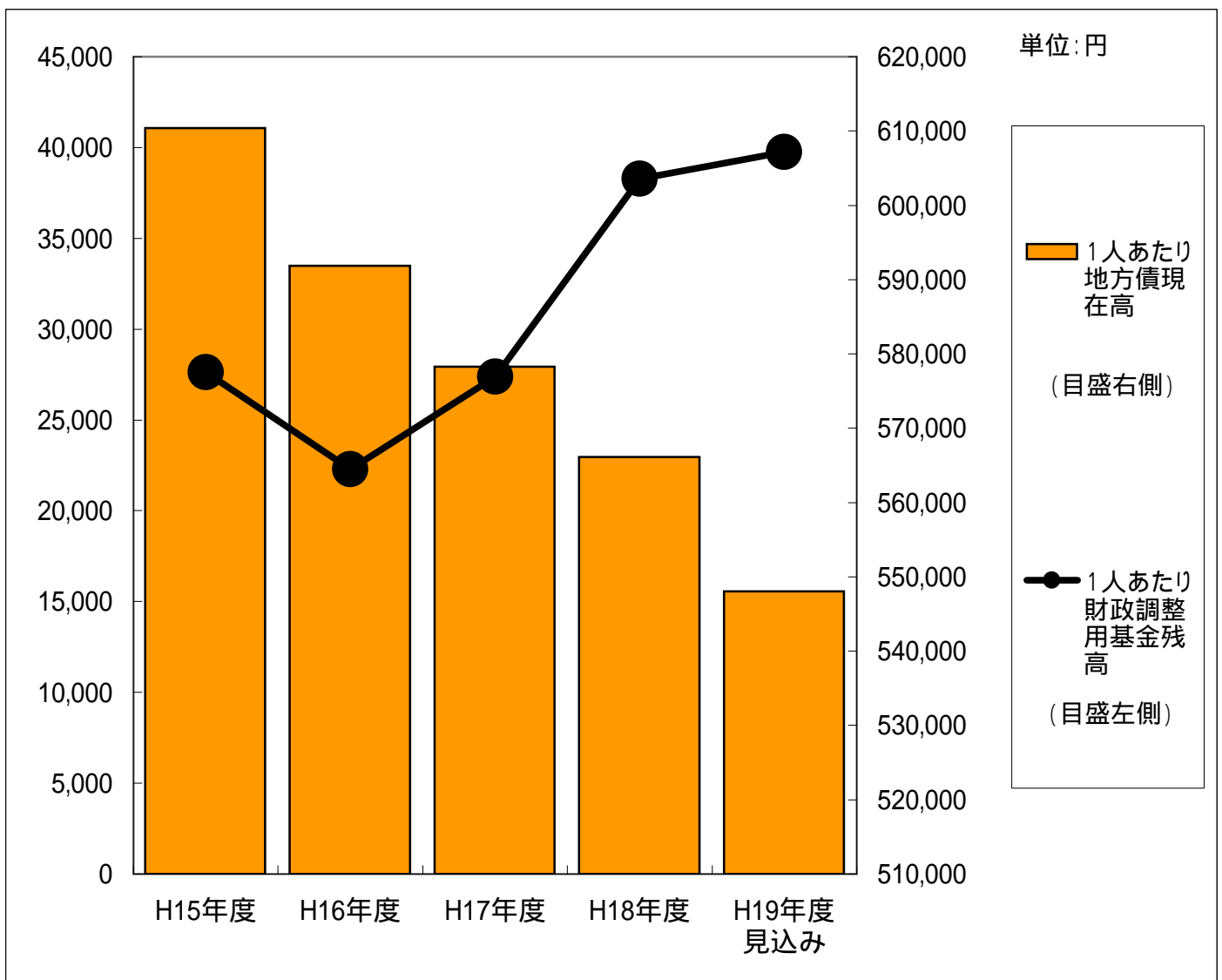
町民 1 人あたりの基金残高と地方債現在高

(単位：千円)

	H15年度	H16年度	H17年度	H18年度	H19年度 見込み
財政調整用基金残高	761,476	620,751	766,487	1,077,134	1,129,770
地方債現在高	16,818,205	16,486,700	16,187,458	15,931,646	15,576,936

(単位：円)

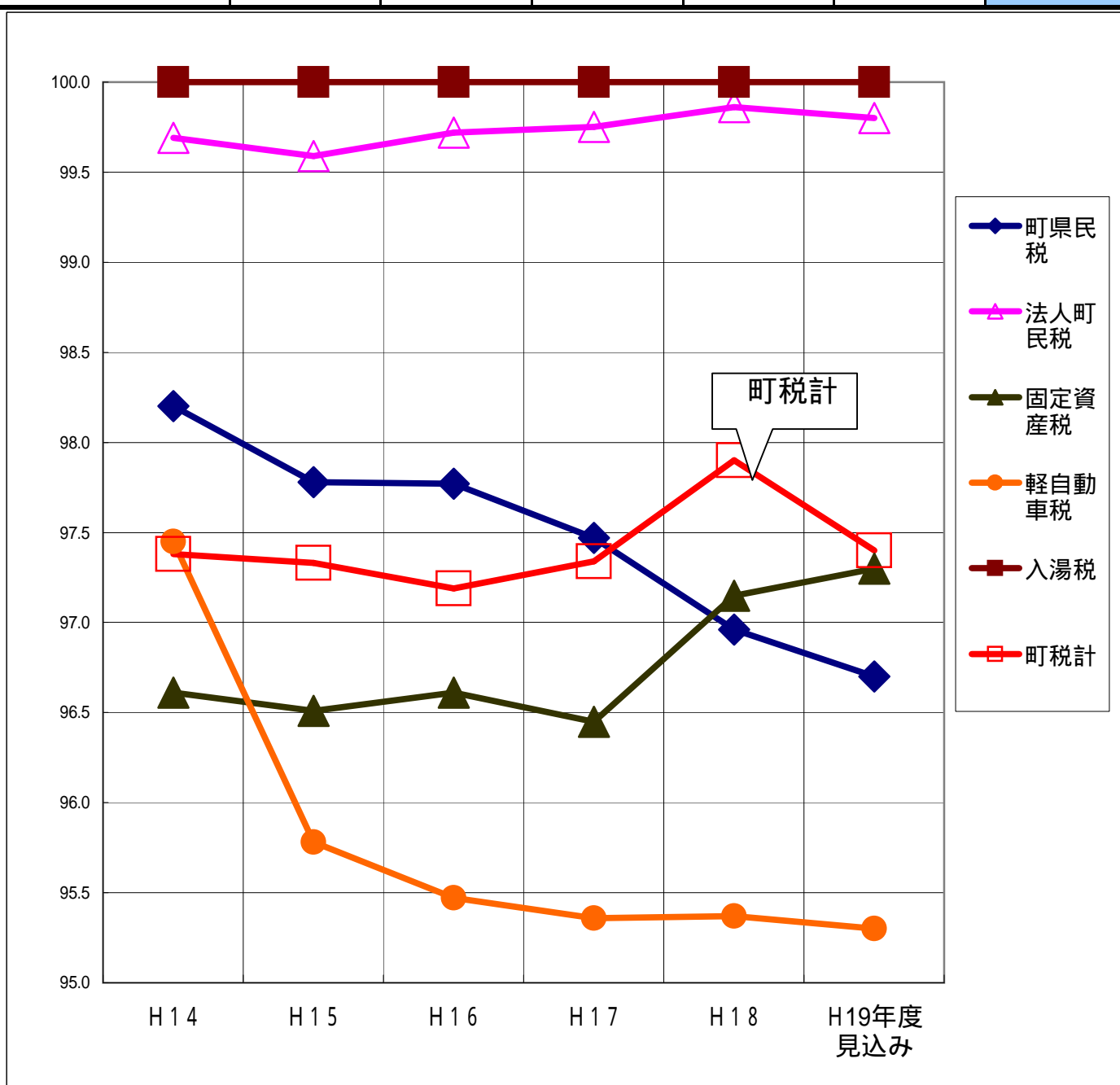
	H15年度	H16年度	H17年度	H18年度	H19年度 見込み
1人あたり財政調整用基金残高	27,637	22,284	27,383	38,275	39,748
1人あたり地方債現在高	610,395	591,855	578,309	566,116	548,040
住民登録人口 (3月末現在)	27,553	27,856	27,991	28,142	28,423



町税等徴収率一覧表（現年度分）

（単位：％）

年 度 税 名	H 1 4	H 1 5	H 1 6	H 1 7	H 1 8	H 19 年 度 見 込 み
町 県 民 税	98.2	97.8	97.8	97.5	97.0	96.7
法 人 町 民 税	99.7	99.6	99.7	99.8	99.9	99.8
固 定 資 産 税	96.6	96.5	96.6	96.5	97.2	97.3
軽 自 動 車 税	97.5	95.8	95.5	95.4	95.4	95.3
土 地 保 有 税	42.5	100.0	0.0	0.0	0.0	0.0
入 湯 税	100.0	100.0	100.0	100.0	100.0	100.0
町 税 計	97.4	97.3	97.2	97.3	97.9	97.4

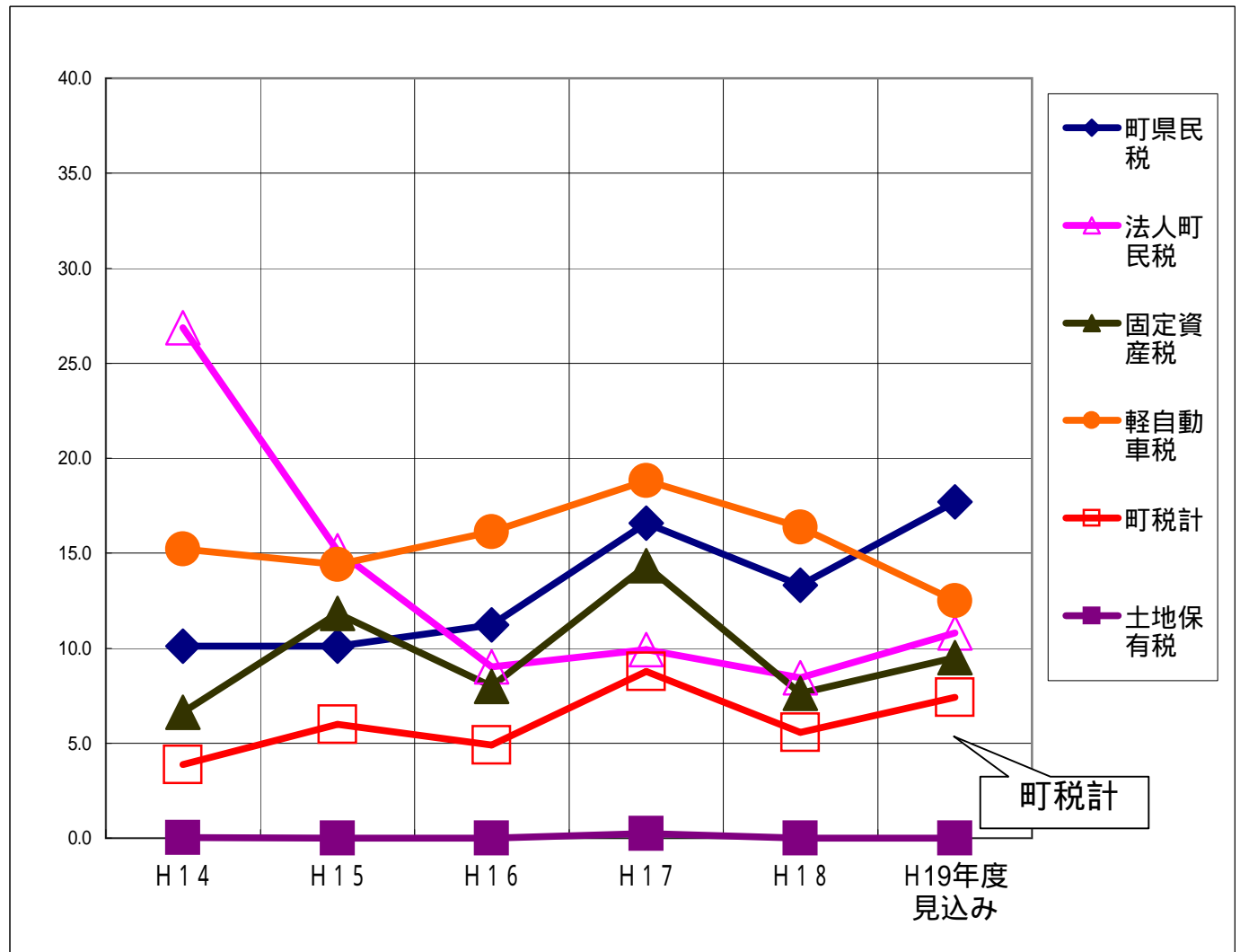


町税等徴収率一覧表（滞納繰越分）

（単位：％）

年 度 税 名	H 1 4	H 1 5	H 1 6	H 1 7	H 1 8	H 19 年 度 見 込 み
町 県 民 税	10.1	10.1	11.2	16.6	13.3	17.7
法 人 町 民 税	26.9	15.1	9.0	9.9	8.5	10.8
固 定 資 産 税	6.6	11.8	8.0	14.3	7.6	9.5
軽 自 動 車 税	15.2	14.4	16.1	18.8	16.4	12.5
土 地 保 有 税	0.0	0.0	0.0	0.2	0.0	0.0
入 湯 税	該 当 な し	該 当 な し	該 当 な し	該 当 な し	該 当 な し	該 当 な し
町 税 計	3.9	6.0	4.9	8.8	5.6	7.4

19年度見込	滞納繰越額（円）	徴収額（円）
町 県 民 税	125,535,803	22,260,654
法 人 町 民 税	5,466,719	592,400
固 定 資 産 税	227,408,112	21,661,738
軽 自 動 車 税	7,464,210	931,300
土 地 保 有 税	194,417,889	0
町 税 計	560,292,733	45,446,092



町税等徴収率一覧表（合計）

（単位：％）

年 度 税 名	H 1 4	H 1 5	H 1 6	H 1 7	H 1 8	H 19 年度 見 込 み
町 県 民 税	92.6	91.7	91.1	90.9	90.5	90.9
法 人 町 民 税	98.9	98.9	98.9	98.9	99.3	98.1
固 定 資 産 税	88.8	87.2	86.2	85.9	84.6	85.0
軽 自 動 車 税	94.2	91.5	89.4	88.1	86.7	85.4
土 地 保 有 税	1.0	0.2	0.0	0.2	0.0	0.0
入 湯 税	100.0	100.0	100.0	100.0	100.0	100.0
町 税 計	84.6	83.8	83.3	83.9	85.5	84.1

