

# 年次別財政構造の状況(普通会計)

(単位：千円、%)

年 度 区 分	令和 2 年度	令和 3 年度	令和 4 年度	令和 5 年度	令和 6 年度
基準財政需要額	5,327,440	5,663,839	5,758,128	5,832,412	6,034,295
基準財政収入額	3,033,204	3,169,377	3,485,542	3,312,057	3,418,947
標準税収入額	3,817,815	3,996,218	4,405,938	4,162,840	4,299,152
標準財政規模	6,413,519	6,879,484	6,788,294	6,738,979	6,940,585
財政力指数	0.573	0.568	0.578	0.578	0.580
実質収支比率	3.0	7.9	6.1	3.0	2.5
経常収支比率	92.7	85.1	94.2	93.8	95.1
公債費負担比率	12.4	12.0	12.7	11.8	11.5
実質公債費比率	8.1	7.6	7.8	8.2	8.4
将来負担比率	54.9	37.2	19.6	7.8	1.6
基金現在高	754,499	1,130,036	1,311,119	1,450,305	1,519,846
地方債現在高	10,657,780	10,445,102	9,889,973	9,478,871	9,107,988

(注) 1 基金現在高は、財政調整基金の残高

2 地方債現残高は、一般会計の残高

年次別一般会計歳入歳出決算額

【歳 入】

年 度 款 別	令和 2 年度		令和 3 年度	
		構成比		構成比
1 町 税	3,135,319	20.7	3,526,508	25.6
2 地 方 譲 与 税	112,458	0.7	114,503	0.8
3 利 子 割 交 付 金	2,622	0.0	2,185	0.0
4 配 当 割 交 付 金	7,640	0.0	13,555	0.0
5 株 式 等 譲 渡 所 得 割 交 付 金	9,174	0.1	14,459	0.1
6 法 人 事 業 税 交 付 金	20,270	0.1	38,206	0.3
7 地 方 消 費 税 交 付 金	574,208	3.8	627,890	4.5
8 ゴ ル フ 場 利 用 税 交 付 金	1,510	0.0	1,545	0.0
9 環 境 性 能 割 交 付 金	7,143	0.5	6,667	0.9
10 国 有 提 供 施 設 等 所 在 市 町 村 助 成 交 付 金	6,382	0.0	6,298	0.0
11 地 方 特 例 交 付 金	32,361	0.2	87,387	0.6
12 地 方 交 付 税	2,454,117	16.2	2,675,918	19.4
13 交 通 安 全 対 策 特 別 交 付 金	2,643	0.0	2,624	0.0
14 分 担 金 及 び 負 担 金	27,680	0.1	30,704	0.1
15 使 用 料 及 び 手 数 料	113,148	0.7	119,773	0.8
16 国 庫 支 出 金	5,117,742	33.8	3,047,595	22.1
17 県 支 出 金	1,074,017	7.1	1,086,896	7.9
18 財 産 収 入	118,197	0.8	112,522	0.7
19 寄 附 金	746,041	4.9	793,943	5.7
20 繰 入 金	122,218	0.8	423,391	3.0
21 繰 越 金	65,624	0.4	62,949	0.5
22 諸 収 入	79,666	0.5	256,611	1.8
23 町 債	1,314,806	8.6	724,202	5.2
自 動 車 取 得 税 交 付 金				
歳 入 合 計	15,144,986	100.0	13,776,331	100.0
自 主 財 源	4,407,893	29.1	5,326,401	38.7
依 存 財 源	10,737,093	70.9	8,449,930	61.3
一 般 財 源	7,381,817	48.7	7,991,375	58.0
特 定 財 源	7,763,169	51.3	5,784,956	42.0

【注】自主財源を、1. 14. 15. 18. 19. 20. 21. 22款とし、それ以外のは依存財源とする。

(単位:千円、%)

令和 4 年度	令和 5 年度	令和 6 年度
3,369,493	3,422,976	3,355,303
114,578	115,685	115,938
1,169	991	1,378
10,804	13,376	20,814
9,012	14,431	24,486
44,366	41,367	43,106
657,873	651,941	703,553
1,550	1,587	1,573
6,556	11,505	11,312
6,344	6,269	6,232
39,167	45,357	190,256
2,481,525	2,708,981	2,806,098
2,452	2,280	2,137
27,144	25,867	33,987
120,628	120,989	114,033
2,567,225	2,505,325	2,408,703
1,241,612	1,271,850	1,168,031
114,547	119,035	324,602
862,010	902,385	887,737
256,478	336,248	322,136
248,757	246,952	120,523
297,256	242,379	210,950
401,613	513,484	525,485
12,882,159	13,321,260	13,398,373
5,296,313	5,416,831	5,369,271
7,585,846	7,904,429	8,029,102
7,693,174	8,044,821	7,972,068
5,188,985	5,276,439	5,426,305

【歳 出】

年 度 款 別		令和 2 年度		令和 3 年度	
			構成比		構成比
1	議 会 費	134,706	0.9	134,944	1.0
2	総 務 費	5,010,586	33.7	1,857,858	14.1
3	民 生 費	4,263,606	28.6	5,024,283	38.2
4	衛 生 費	665,474	4.5	923,876	7.0
5	労 働 費	0	0.0	0	0.0
6	農 林 水 産 業 費	423,085	2.8	364,787	2.8
7	商 工 費	120,525	0.8	135,110	1.0
8	土 木 費	784,520	5.3	702,415	5.3
9	消 防 費	468,555	3.1	442,493	3.4
10	教 育 費	1,671,809	11.2	1,710,295	13.0
11	災 害 復 旧 費	53,844	0.4	23,383	0.2
12	公 債 費	932,855	6.3	982,736	7.5
13	諸 支 出 金	358,004	2.4	863,394	6.5
歳 出 合 計 (A)		14,887,569	100.0	13,165,574	100.0
予 算 現 額 (B)		16,299,714		14,101,613	
差 引 (B)－(A) (C)		1,412,145		936,039	
(C)の内訳	翌 年 度 繰 越 額	952,920	5.8	402,102	2.9
	不 用 額	459,225	2.8	533,937	3.8

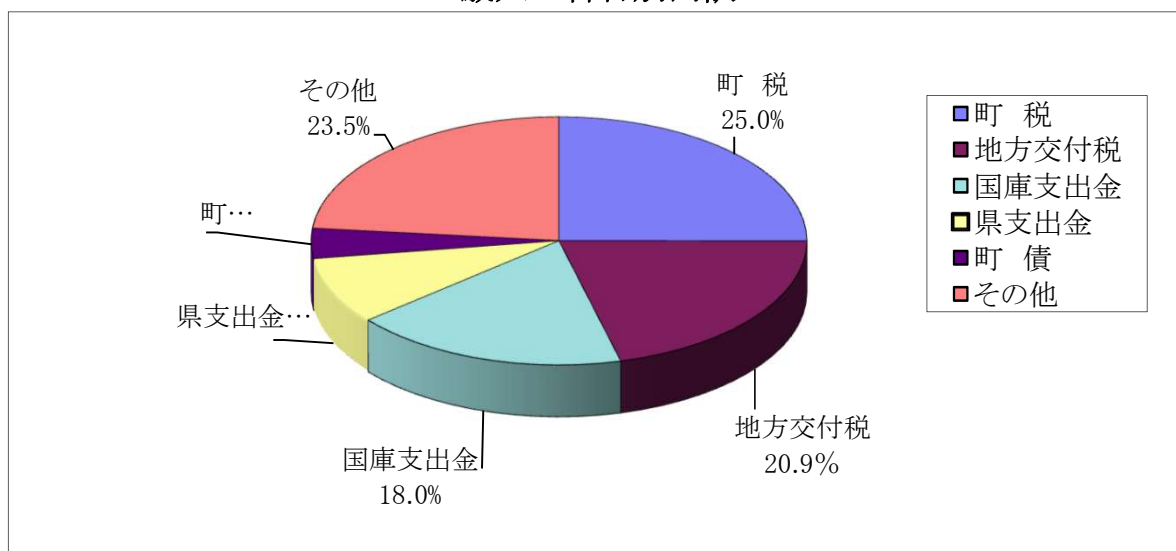
[注] 1 予算現額には、繰越事業費を含む。

2 「(C)の内訳」欄の構成比率は、予算現額に対する比率である。

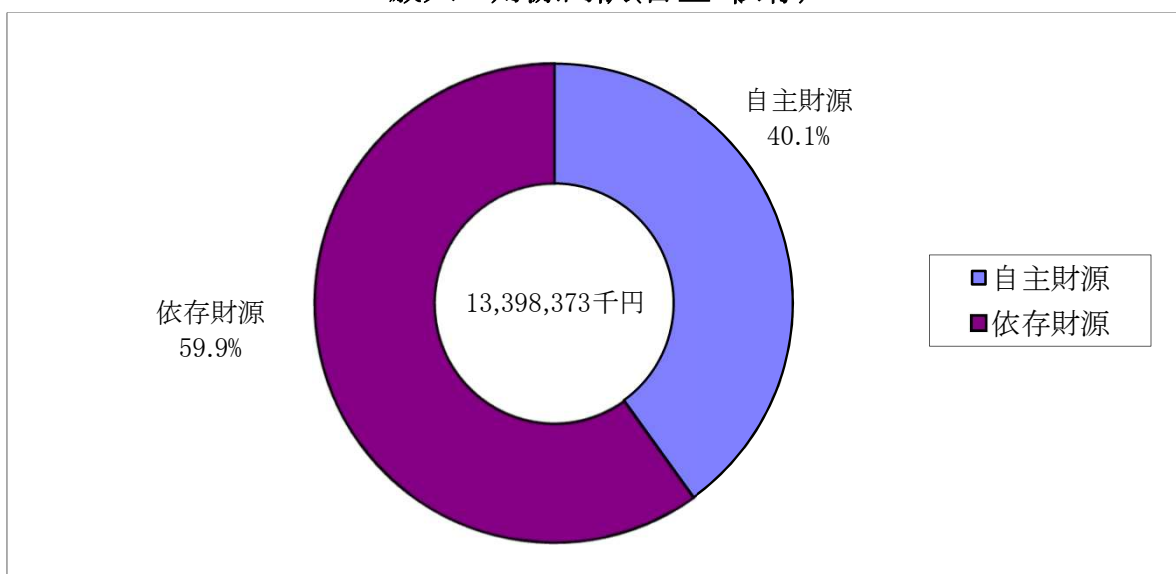
(単位：千円、％)

令和 4 年度		令和 5 年度		令和 6 年度	
	構成比		構成比		構成比
133,695	1.1	138,333	1.1	134,295	1.0
2,177,395	17.6	2,130,286	16.3	1,932,996	14.7
4,769,022	38.6	5,073,764	38.8	5,200,413	39.8
929,543	7.5	909,759	7.0	774,557	5.9
0	0.0	0	0.0	0	0.0
333,406	2.7	365,791	2.8	384,304	2.9
131,197	1.1	140,764	1.1	246,540	1.8
773,573	6.3	897,129	6.9	865,646	6.6
464,511	3.8	590,994	4.4	544,126	4.1
1,154,717	9.3	1,183,070	9.1	1,339,375	10.2
14,559	0.1	29,837	0.2	53,919	0.4
996,566	8.1	960,503	7.4	931,929	7.1
479,023	3.9	644,507	4.9	723,394	5.5
12,357,207	100.0	13,064,737	100.0	13,131,494	100.0
13,473,639		13,829,109		14,718,488	
1,116,432		764,372		1,586,994	
546,312	4.1	358,060	2.6	1,123,598	7.6
570,120	4.2	406,312	2.9	463,396	3.1

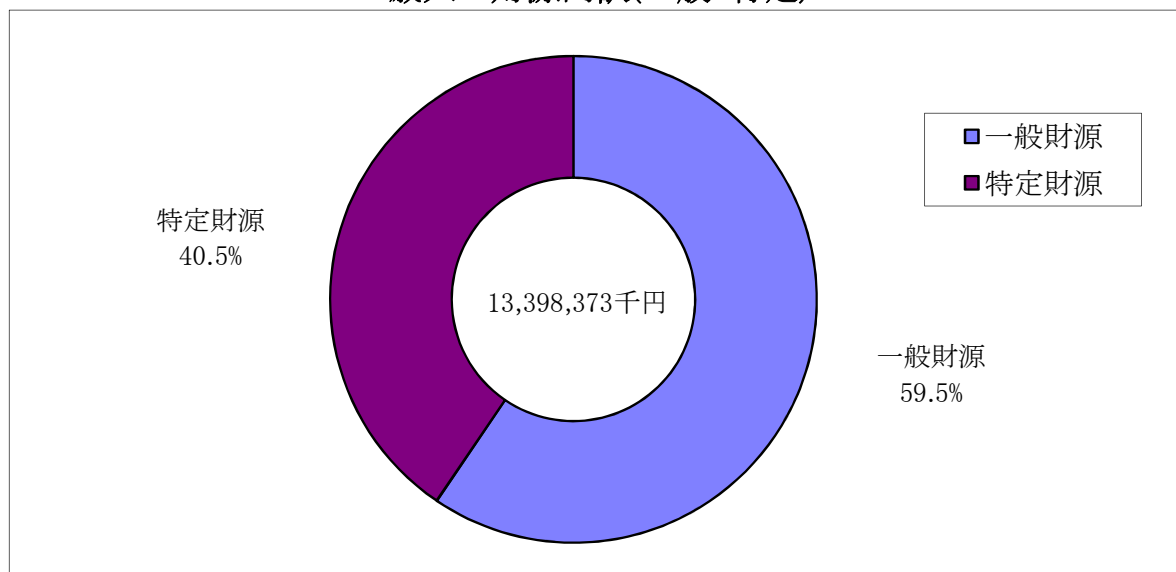
### 歳入の科目別内訳



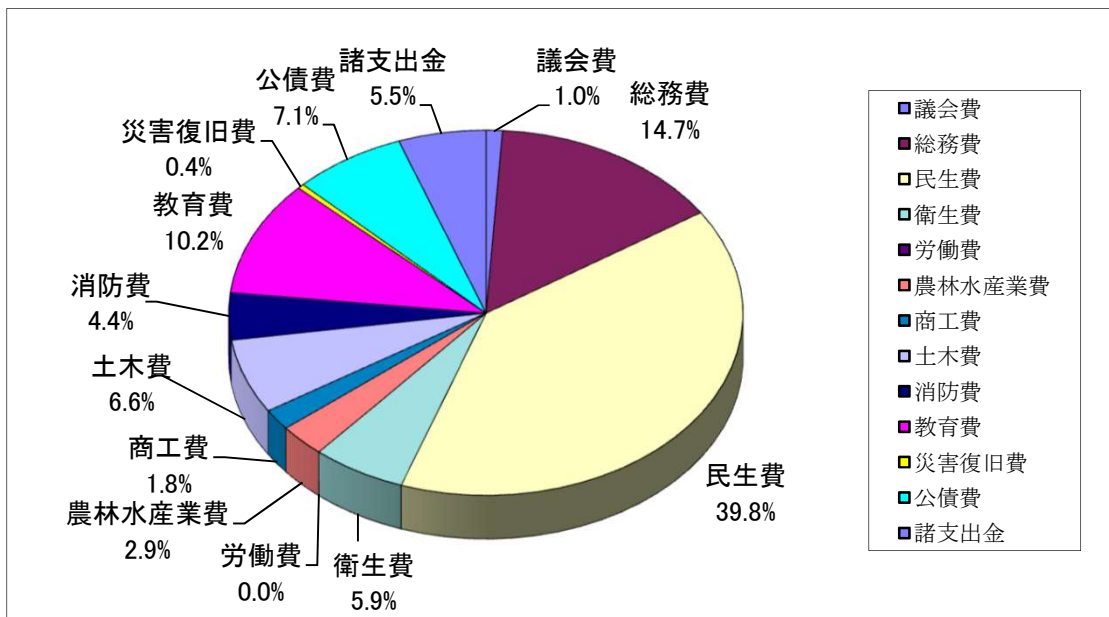
### 歳入の財源内訳(自主・依存)



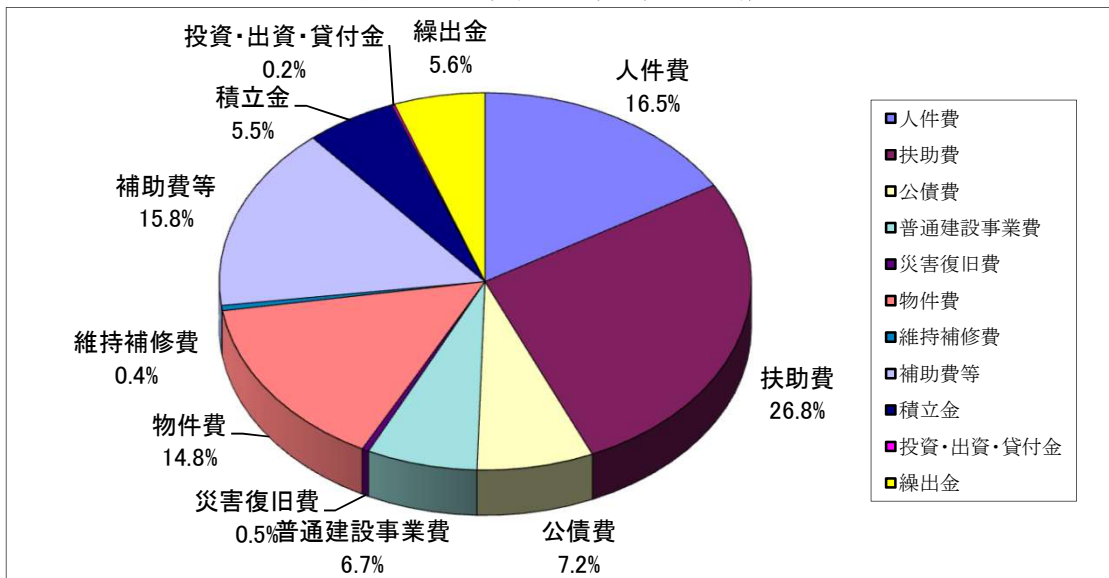
### 歳入の財源内訳(一般・特定)



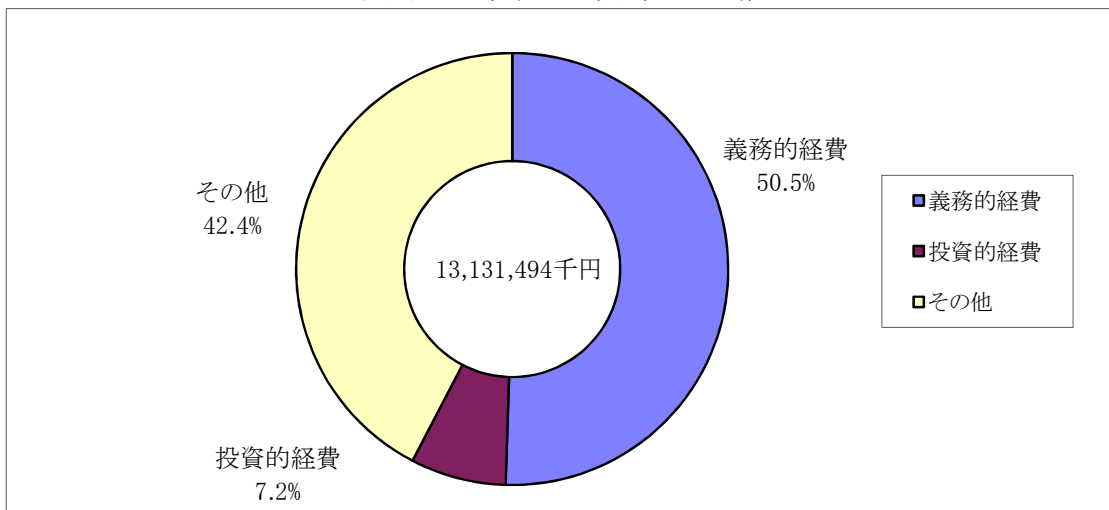
## 歳出の目的別内訳



## 歳出の性質別小分類の内訳



## 歳出の性質別大分類の内訳

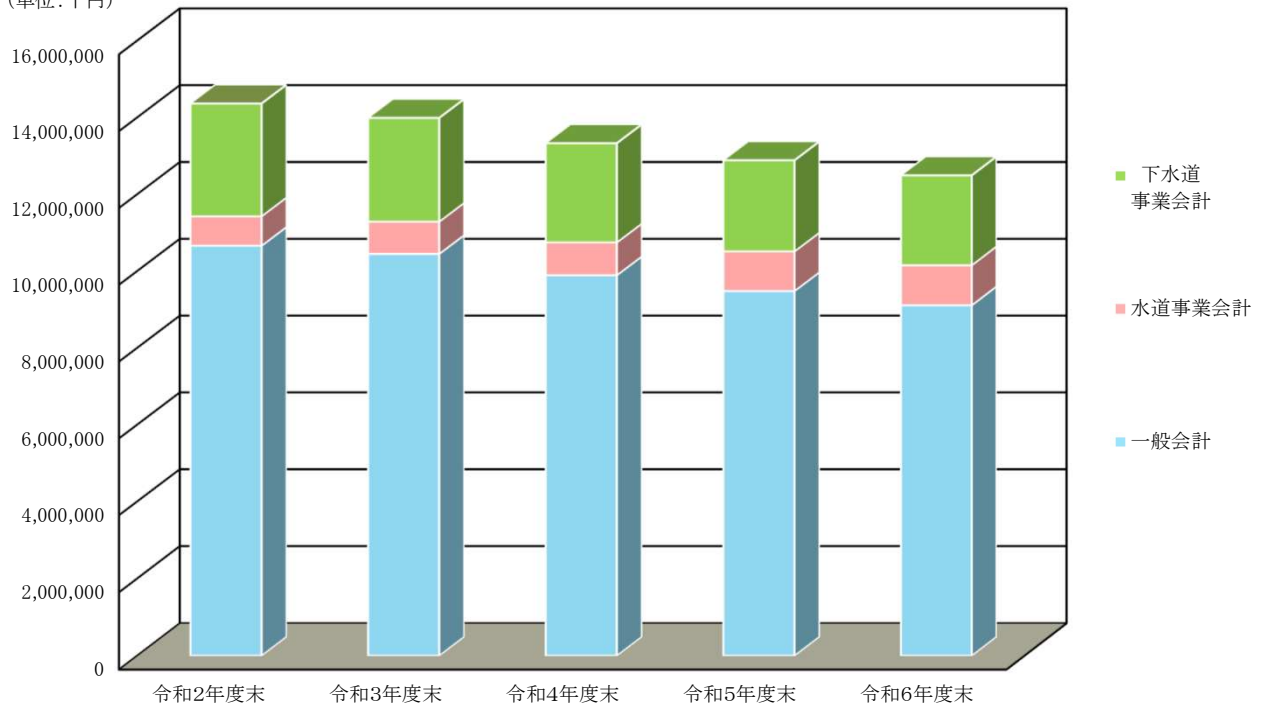


## 年次別地方債現在高の状況

(単位:千円)

区分 年度	一般会計	水道事業会計	下水道 事業会計	合計
令和2年度末	10,657,780	766,946	2,935,946	14,360,672
令和3年度末	10,445,102	839,397	2,701,577	13,986,076
令和4年度末	9,889,973	854,534	2,582,920	13,327,427
令和5年度末	9,478,871	1,031,338	2,371,759	12,881,968
令和6年度末	9,107,988	1,042,280	2,339,567	12,489,835

(単位:千円)



## 年次別一人当たり単位等の地方債現在高の状況

(単位:千円)

区分 年度	一般会計 (住基人口)	水道事業会計 (給水人口)	下水道 事業会計 (全体計画人口)	地方債合計 (住基人口)
令和2年度末	376	29	124	507
令和3年度末	372	32	114	497
令和4年度末	353	33	109	475
令和5年度末	340	40	100	462
令和6年度末	329	41	99	451