

## 年次別財政構造の状況(普通会計)

(単位：千円、%)

年度 区分	令和元年度	令和2年度	令和3年度	令和4年度	令和5年度
基準財政需要額	5,043,610	5,327,440	5,663,839	5,758,128	5,832,412
基準財政収入額	2,903,484	3,033,204	3,169,377	3,485,542	3,312,057
標準税収入額	3,692,558	3,817,815	3,996,218	4,405,938	4,162,840
標準財政規模	6,117,135	6,413,519	6,879,484	6,788,294	6,738,979
財政力指数	0.567	0.573	0.568	0.578	0.578
実質収支比率	2.5	3.0	7.9	6.1	3.0
経常収支比率	97.5	92.7	85.1	94.2	93.8
公債費負担比率	12.5	12.4	12.0	12.7	11.8
実質公債費比率	8.7	8.1	7.6	7.8	8.2
将来負担比率	64.2	54.9	37.2	19.6	7.8
基金現在高	702,723	754,499	1,130,036	1,311,119	1,450,305
地方債現在高	10,220,875	10,657,780	10,445,102	9,889,973	9,478,871

(注) 1 基金現在高は、財政調整基金の残高

2 地方債現残高は、一般会計の残高

年次別一般会計歳入歳出決算額

【歳入】

款 別	年 度	令和元年度		令和2年度	
			構成比		構成比
1	町 税	3,068,994	29.7	3,135,319	20.7
2	地 方 譲 与 税	111,064	1.0	112,458	0.7
3	利 子 割 交 付 金	2,664	0.0	2,622	0.0
4	配 当 割 交 付 金	8,719	0.1	7,640	0.0
5	株 式 等 譲 渡 所 得 割 交 付 金	5,113	0.0	9,174	0.1
6	法 人 事 業 税 交 付 金			20,270	0.1
7	地 方 消 費 税 交 付 金	464,904	4.5	574,208	3.8
8	ゴ ル フ 場 利 用 税 交 付 金	1,552	0.0	1,510	0.0
9	環 境 性 能 割 交 付 金	3,339	0.4	7,143	0.5
10	国 有 提 供 施 設 等 所 在 市 町 村 助 成 交 付 金	7,005	0.1	6,382	0.0
11	地 方 特 例 交 付 金	63,984	0.6	32,361	0.2
12	地 方 交 付 税	2,278,449	22.0	2,454,117	16.2
13	交 通 安 全 対 策 特 別 交 付 金	2,843	0.0	2,643	0.0
14	分 担 金 及 び 負 担 金	39,932	0.4	27,680	0.1
15	使 用 料 及 び 手 数 料	122,015	1.2	113,148	0.7
16	国 庫 支 出 金	1,528,046	14.8	5,117,742	33.8
17	県 支 出 金	950,637	9.2	1,074,017	7.1
18	財 産 収 入	107,446	1.0	118,197	0.8
19	寄 附 金	318,619	3.1	746,041	4.9
20	繰 入 金	384,686	3.7	122,218	0.8
21	繰 越 金	45,790	0.4	65,624	0.4
22	諸 収 入	78,805	0.7	79,666	0.5
23	町 債	726,295	7.0	1,314,806	8.6
	自 動 車 取 得 税 交 付 金	12,575	0.1		
	歳 入 合 計	10,333,476	100.0	15,144,986	100.0
	自 主 財 源	4,166,287	40.3	4,407,893	29.1
	依 存 財 源	6,167,189	59.7	10,737,093	70.9
	一 般 財 源	6,820,974	66.0	7,381,817	48.7
	特 定 財 源	3,512,502	34.0	7,763,169	51.3

[注] 自主財源を、1.14.15.18.19.20.21.22款とし、それ以外のは依存財源とする。

(単位:千円、%)

令和3年度		令和4年度		令和5年度	
	構成比		構成比		構成比
3,526,508	25.6	3,369,493	26.2	3,422,976	25.7
114,503	0.8	114,578	0.9	115,685	0.9
2,185	0.0	1,169	0.0	991	0.0
13,555	0.0	10,804	0.1	13,376	0.1
14,459	0.1	9,012	0.1	14,431	0.1
38,206	0.3	44,366	0.3	41,367	0.3
627,890	4.5	657,873	5.1	651,941	4.9
1,545	0.0	1,550	0.0	1,587	0.0
6,667	0.9	6,556	0.1	11,505	0.1
6,298	0.0	6,344	0.1	6,269	0.1
87,387	0.6	39,167	0.3	45,357	0.3
2,675,918	19.4	2,481,525	19.3	2,708,981	20.3
2,624	0.0	2,452	0.0	2,280	0.0
30,704	0.1	27,144	0.2	25,867	0.2
119,773	0.8	120,628	0.9	120,989	0.9
3,047,595	22.1	2,567,225	19.9	2,505,325	18.8
1,086,896	7.9	1,241,612	9.6	1,271,850	9.5
112,522	0.7	114,547	0.9	119,035	0.9
793,943	5.7	862,010	6.7	902,385	6.8
423,391	3.0	256,478	2.0	336,248	2.5
62,949	0.5	248,757	1.9	246,952	1.9
256,611	1.8	297,256	2.3	242,379	1.8
724,202	5.2	401,613	3.1	513,484	3.9
13,776,331	100.0	12,882,159	100.0	13,321,260	100.0
5,326,401	38.7	5,296,313	41.1	5,416,831	40.7
8,449,930	61.3	7,585,846	58.9	7,904,429	59.3
7,991,375	58.0	7,693,174	59.7	8,044,821	60.4
5,784,956	42.0	5,188,985	40.3	5,276,439	39.6

【歳出】

款 別	年 度		令和元年度		令和2年度	
				構成比		構成比
1	議 会 費		140,550	1.4	134,706	0.9
2	総 務 費		1,457,705	14.3	5,010,586	33.7
3	民 生 費		3,962,778	39.0	4,263,606	28.6
4	衛 生 費		702,574	6.9	665,474	4.5
5	労 働 費		0	0.0	0	0.0
6	農 林 水 産 業 費		361,677	3.6	423,085	2.8
7	商 工 費		129,293	1.3	120,525	0.8
8	土 木 費		872,164	8.6	784,520	5.3
9	消 防 費		439,771	4.3	468,555	3.1
10	教 育 費		1,050,055	10.3	1,671,809	11.2
11	災 害 復 旧 費		2,002	0.0	53,844	0.4
12	公 債 費		873,828	8.6	932,855	6.3
13	諸 支 出 金		172,843	1.7	358,004	2.4
歳 出 合 計 (A)			10,165,240	100.0	14,887,569	100.0
予 算 現 額 (B)			11,251,319		16,299,714	
差 引 (B)-(A) (C)			1,086,079		1,412,145	
(C)の内訳	翌 年 度 繰 越 額		753,674	6.7	952,920	5.8
	不 用 額		332,405	3.0	459,225	2.8

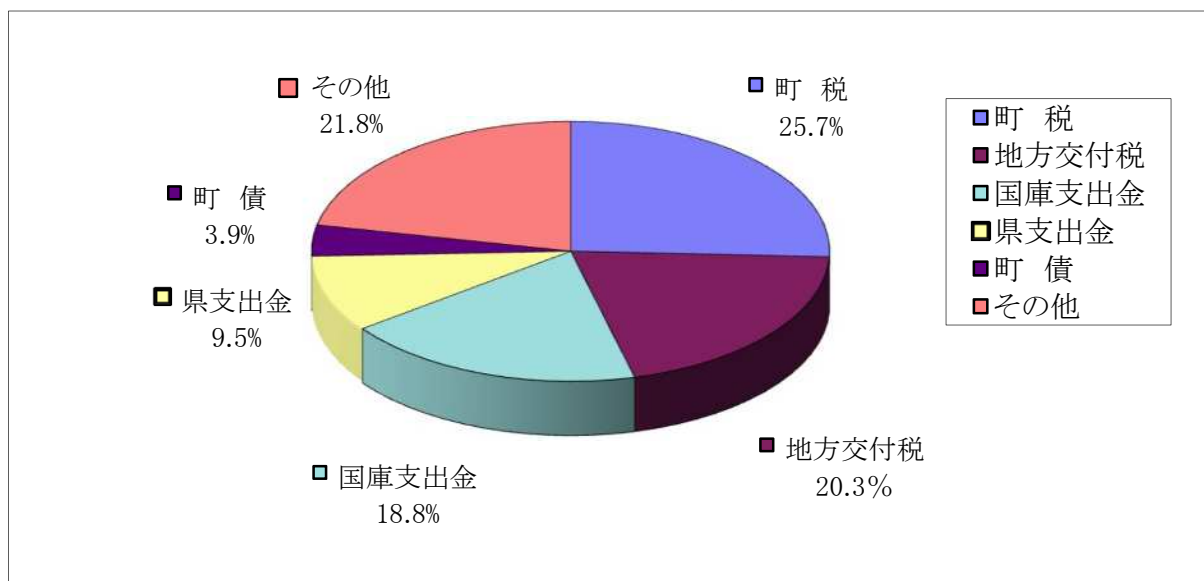
(単位：千円、%)

令和3年度		令和4年度		令和5年度	
	構成比		構成比		構成比
134,944	1.0	133,695	1.1	138,333	1.1
1,857,858	14.1	2,177,395	17.6	2,130,286	16.3
5,024,283	38.2	4,769,022	38.6	5,073,764	38.8
923,876	7.0	929,543	7.5	909,759	7.0
0	0.0	0	0.0	0	0.0
364,787	2.8	333,406	2.7	365,791	2.8
135,110	1.0	131,197	1.1	140,764	1.1
702,415	5.3	773,573	6.3	897,129	6.9
442,493	3.4	464,511	3.8	590,994	4.4
1,710,295	13.0	1,154,717	9.3	1,183,070	9.1
23,383	0.2	14,559	0.1	29,837	0.2
982,736	7.5	996,566	8.1	960,503	7.4
863,394	6.5	479,023	3.9	644,507	4.9
13,165,574	100.0	12,357,207	100.0	13,064,737	100.0
14,101,613		13,473,639		13,829,109	
936,039		1,116,432		764,372	
402,102	2.9	546,312	4.1	358,060	2.6
533,937	3.8	570,120	4.2	406,312	2.9

[注] 1 予算現額には、繰越事業費を含む。

2 「(C)の内訳」欄の構成比率は、予算現額に対する比率である。

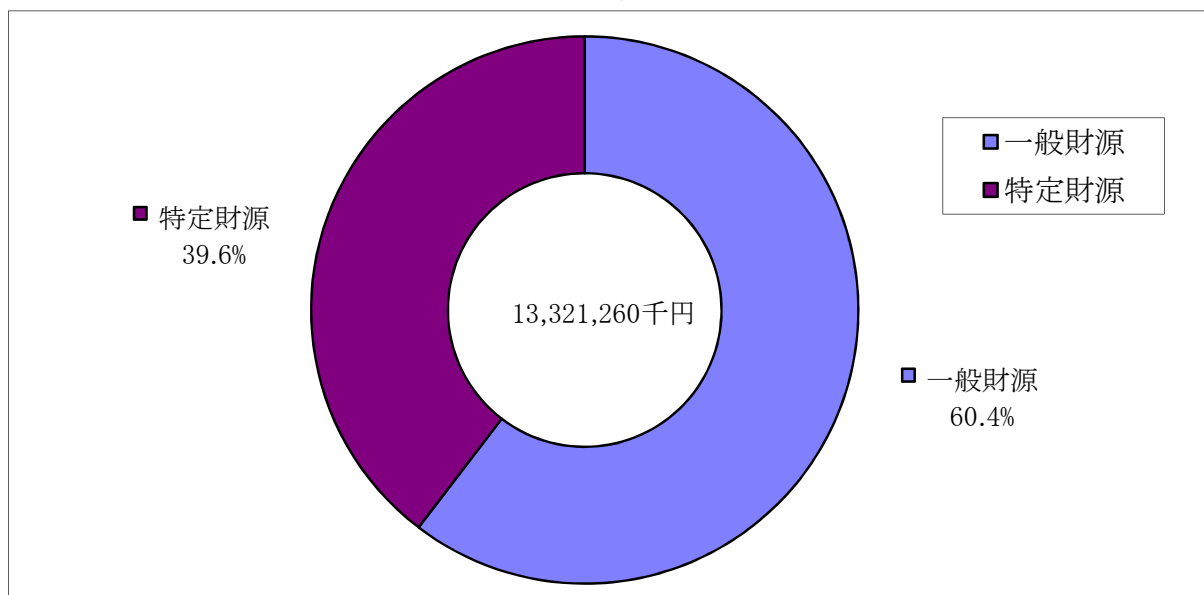
### 歳入の科目別内訳



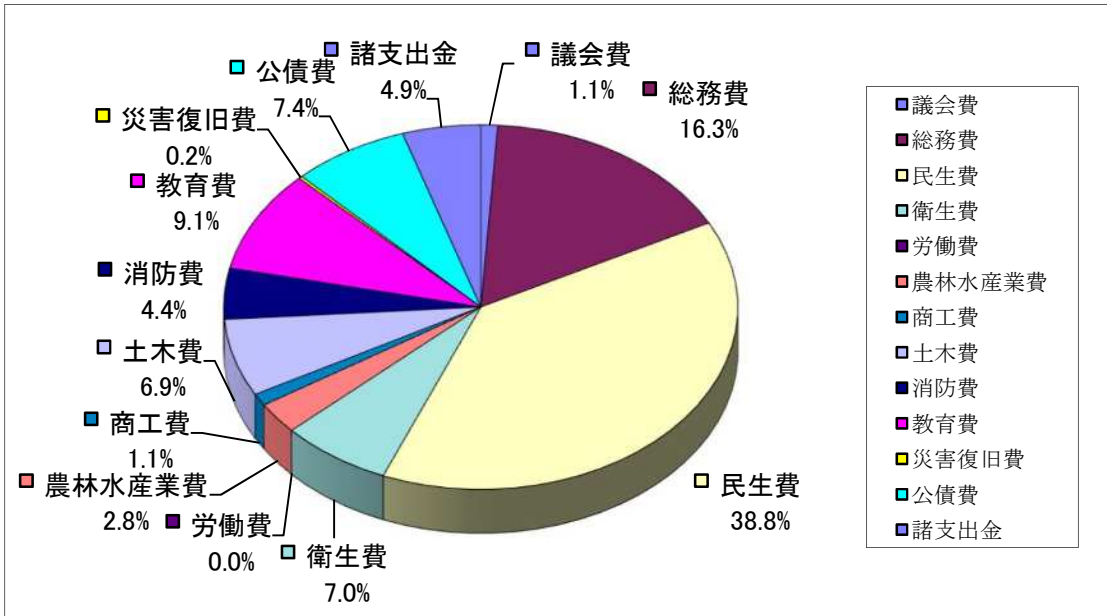
### 歳入の財源内訳(自主・依存)



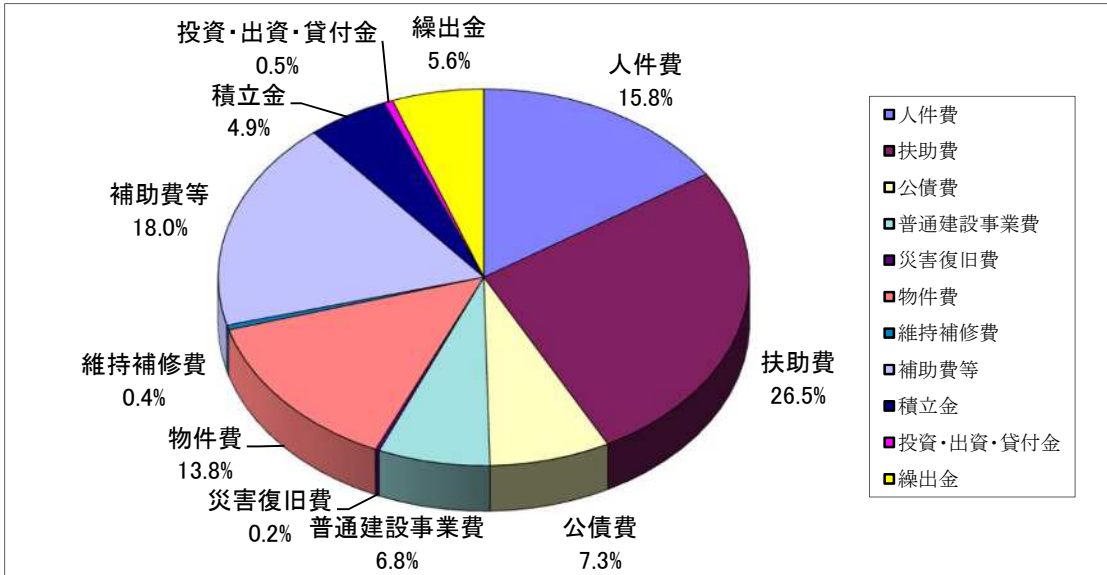
### 歳入の財源内訳(一般・特定)



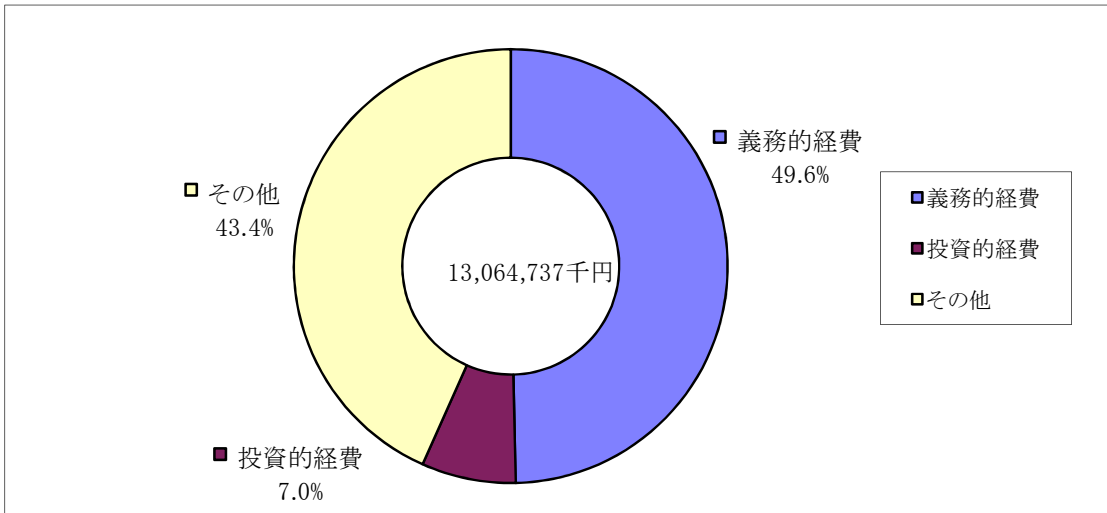
### 歳出の目的別内訳



### 歳出の性質別小分類の内訳



### 歳出の性質別大分類の内訳

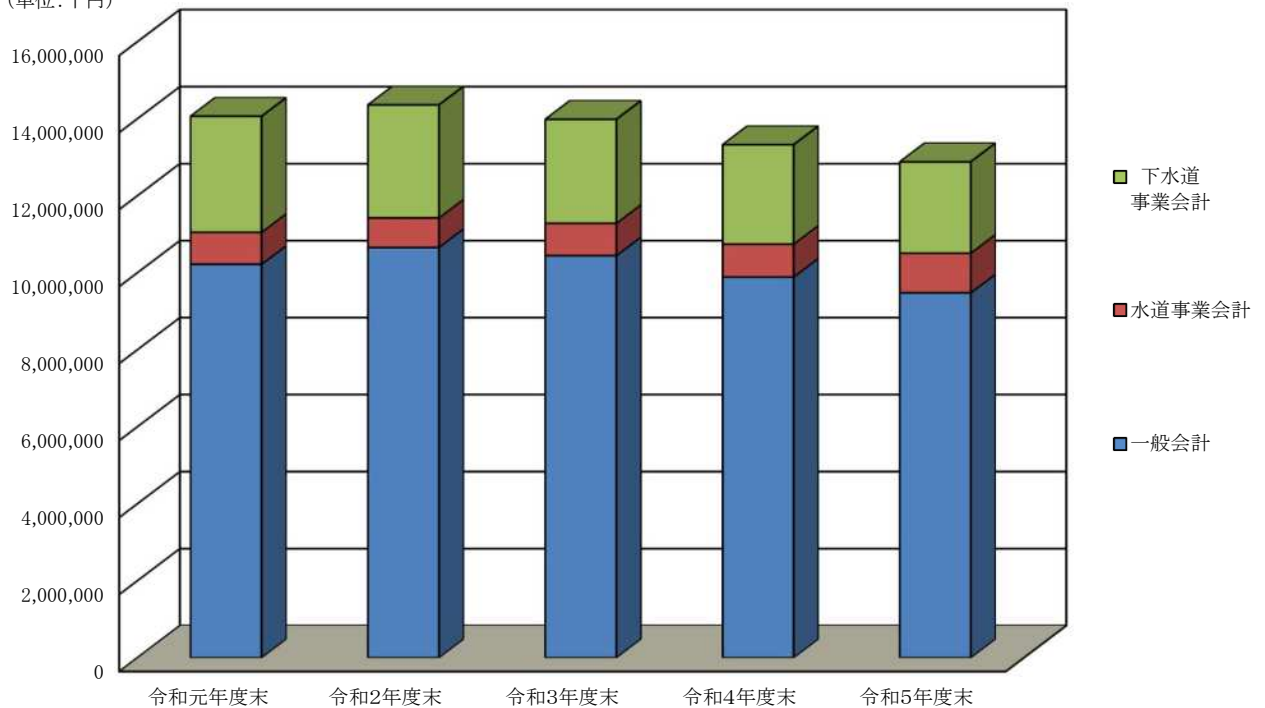


## 年次別地方債現在高の状況

(単位:千円)

区分 年度	一般会計	水道事業会計	下水道 事業会計	合計
令和元年度末	10,220,875	829,939	3,013,914	14,064,728
令和2年度末	10,657,780	766,946	2,935,946	14,360,672
令和3年度末	10,445,102	839,397	2,701,577	13,986,076
令和4年度末	9,889,973	854,534	2,582,920	13,327,427
令和5年度末	9,478,871	1,031,338	2,371,759	12,881,968

(単位:千円)



## 年次別一人当たり単位等の地方債現在高の状況

(単位:千円)

	一般会計 (住基人口)	水道事業会計 (給水人口)	下水道 事業特別会計 (全体計画人口)	地方債合計 (住基人口)
令和元年度末	360	32	127	495
令和2年度末	376	29	124	507
令和3年度末	372	32	114	497
令和4年度末	353	33	109	475
令和5年度末	340	40	100	462