

年次別財政構造の状況(普通会計)

(単位：千円、%)

年度 区分	平成27年度	平成28年度	平成29年度	平成30年度	令和元年度	令和2年度
基準財政需要額	4,959,324	4,905,133	4,916,368	4,950,152	5,043,610	5,327,440
基準財政収入額	2,620,023	2,777,906	2,699,108	2,844,331	2,903,484	3,033,204
標準税収入額	3,302,631	3,524,679	3,419,823	3,608,901	3,692,558	3,817,815
標準財政規模	6,052,010	5,964,172	6,003,669	6,071,107	6,117,135	6,413,519
財政力指数	0.525	0.541	0.547	0.563	0.567	0.573
実質収支比率	2.8	2.9	2.8	2.5	2.5	3.0
経常収支比率	90.7	96.9	95.9	98.0	97.5	92.7
公債費負担比率	13.0	13.0	12.7	12.8	12.5	12.4
実質公債費比率	8.1	8.5	8.8	9.2	8.7	8.1
将来負担比率	61.9	60.0	70.5	62.6	64.2	54.9
基金現在高	1,169,370	1,032,095	888,380	803,183	702,723	754,499
地方債現在高	10,149,279	10,250,065	10,430,385	10,303,556	10,220,875	10,657,780

(注) 1 基金現在高は、財政調整基金の残高

2 地方債現残高は、一般会計の残高

年次別一般会計歳入歳出決算額

【歳入】

年 度 款 別	平成28年度		平成29年度	
		構成比		構成比
1 町 税	2,841,781	28.7	2,996,740	28.7
2 地 方 譲 与 税	107,757	1.1	108,510	1.0
3 利 子 割 交 付 金	3,129	0.0	5,310	0.1
4 配 当 割 交 付 金	6,369	0.1	8,929	0.1
5 株 式 等 譲 渡 所 得 割 交 付 金	4,216	0.0	10,241	0.1
6 法 人 事 業 税 交 付 金				
7 地 方 消 費 税 交 付 金	459,523	4.6	482,953	4.6
8 ゴ ル フ 場 利 用 税 交 付 金	1,467	0.0	1,519	0.0
9 環 境 性 能 割 交 付 金				
10 国 有 提 供 施 設 等 所 在 市 町 村 助 成 交 付 金	6,820	0.1	6,755	0.1
11 地 方 特 例 交 付 金	17,354	0.2	19,826	0.2
12 地 方 交 付 税	2,258,815	22.8	2,346,430	22.5
13 交 通 安 全 対 策 特 別 交 付 金	3,654	0.0	3,414	0.0
14 分 担 金 及 び 負 担 金	102,923	1.0	87,089	0.8
15 使 用 料 及 び 手 数 料	119,792	1.2	123,203	1.2
16 国 庫 支 出 金	1,591,434	16.1	1,513,602	14.5
17 県 支 出 金	838,477	8.4	1,112,748	10.7
18 財 産 収 入	79,524	0.8	79,262	0.8
19 寄 附 金	42,657	0.4	39,360	0.4
20 繰 入 金	351,411	3.5	347,351	3.3
21 繰 越 金	77,928	0.8	50,530	0.5
22 諸 収 入	94,191	1.0	70,406	0.7
23 町 債	888,443	9.0	989,415	9.5
自 動 車 取 得 税 交 付 金	16,196	0.2	23,254	0.2
歳 入 合 計	9,913,861	100.0	10,426,847	100.0
自 主 財 源	3,710,207	37.4	3,793,941	36.4
依 存 財 源	6,203,654	62.6	6,632,906	63.6
一 般 財 源	6,560,266	66.2	6,836,209	65.6
特 定 財 源	3,353,595	33.8	3,590,638	34.4

[注] 自主財源を、1. 14. 15. 18. 19. 20. 21. 22款とし、それ以外のものは依存財源とする。

(単位:千円、%)

平成30年度		令和元年度		令和2年度	
	構成比		構成比		構成比
3,044,297	31.1	3,068,994	29.7	3,135,319	20.7
109,364	1.1	111,064	1.0	112,458	0.7
5,496	0.1	2,664	0.0	2,622	0.0
7,491	0.1	8,719	0.1	7,640	0.0
6,817	0.1	5,113	0.0	9,174	0.1
				20,270	0.1
491,869	5.0	464,904	4.5	574,208	3.8
1,480	0.0	1,552	0.0	1,510	0.0
		3,339	0.4	7,143	0.5
6,694	0.1	7,005	0.1	6,382	0.0
22,626	0.2	63,984	0.6	32,361	0.2
2,248,297	22.9	2,278,449	22.0	2,454,117	16.2
3,127	0.0	2,843	0.0	2,643	0.0
49,278	0.5	39,932	0.4	27,680	0.1
125,307	1.3	122,015	1.2	113,148	0.7
1,317,940	13.4	1,528,046	14.8	5,117,742	33.8
1,064,296	10.9	950,637	9.2	1,074,017	7.1
100,063	1.0	107,446	1.0	118,197	0.8
47,644	0.5	318,619	3.1	746,041	4.9
272,391	2.8	384,686	3.7	122,218	0.8
90,633	0.9	45,790	0.4	65,624	0.4
81,340	0.8	78,805	0.7	79,666	0.5
684,835	7.0	726,295	7.0	1,314,806	8.6
24,110	0.2	12,575	0.1		
9,805,395	100.0	10,333,476	100.0	15,144,986	100.0
3,810,953	38.9	4,166,287	40.3	4,407,893	29.1
5,994,442	61.1	6,167,189	59.7	10,737,093	70.9
6,747,504	68.8	6,820,974	66.0	7,381,817	48.7
3,057,891	31.2	3,512,502	34.0	7,763,169	51.3

【歳出】

(単位：千円、%)

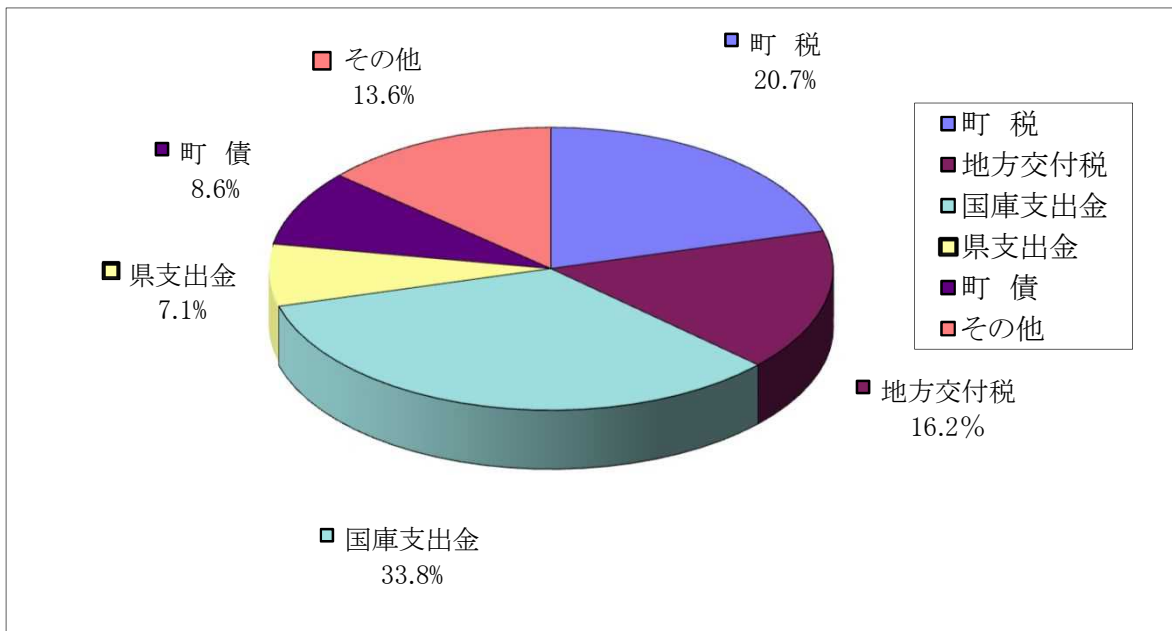
款 別	年 度	平成28年度		平成29年度	
			構成比		構成比
1	議 会 費	138,045	1.4	140,988	1.4
2	総 務 費	1,437,422	14.8	1,294,358	12.7
3	民 生 費	3,611,683	37.1	4,202,424	41.1
4	衛 生 費	623,965	6.4	681,590	6.7
5	労 働 費	0	0.0	0	0.0
6	農 林 水 産 業 費	319,962	3.3	410,792	4.0
7	商 工 費	165,224	1.7	146,805	1.4
8	土 木 費	1,279,111	13.1	865,360	8.5
9	消 防 費	401,998	4.1	503,275	4.9
10	教 育 費	793,920	8.2	1,021,022	10.0
11	災 害 復 旧 費	20,011	0.2	11,771	0.1
12	公 債 費	886,718	9.1	896,089	8.8
13	諸 支 出 金	62,428	0.6	43,290	0.4
歳 出 合 計 (A)		9,740,487	100.0	10,217,764	100.0
予 算 現 額 (B)		10,458,698		10,849,599	
差 引 (B)-(A) (C)		718,211		631,835	
(C)の内訳	翌年度繰越額	362,746	3.5	292,578	2.7
	不 用 額	355,465	3.4	339,257	3.1

平成30年度	構成比	令和元年度		令和2年度	
			構成比		構成比
141,599	1.5	140,550	1.4	134,706	0.9
1,162,634	12.1	1,457,705	14.3	5,010,586	33.7
3,757,906	39.0	3,962,778	39.0	4,263,606	28.6
706,364	7.3	702,574	6.9	665,474	4.5
0	0.0	0	0.0	0	0.0
506,922	5.3	361,677	3.6	423,085	2.8
149,203	1.5	129,293	1.3	120,525	0.8
807,072	8.4	872,164	8.6	784,520	5.3
474,312	4.9	439,771	4.3	468,555	3.1
993,962	10.3	1,050,055	10.3	1,671,809	11.2
3,910	0.0	2,002	0.0	53,844	0.4
887,919	9.2	873,828	8.6	932,855	6.3
48,487	0.5	172,843	1.7	358,004	2.4
9,640,290	100.0	10,165,240	100.0	14,887,569	100.0
10,189,305		11,251,319		16,299,714	
549,015		1,086,079		1,412,145	
161,379	1.6	753,674	6.7	952,920	5.8
387,636	3.8	332,405	3.0	459,225	2.8

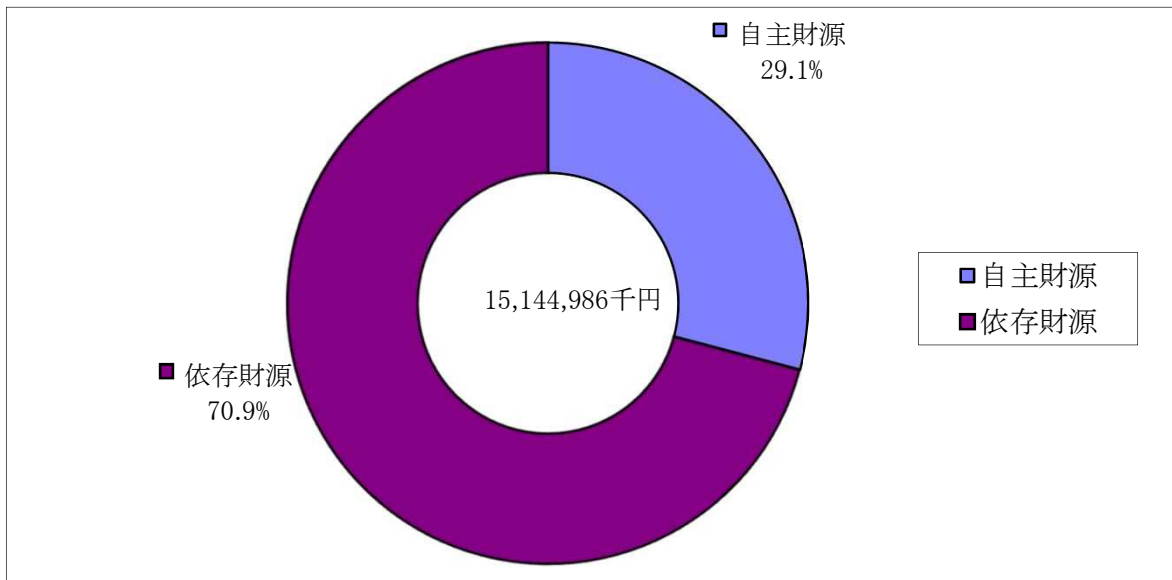
[注] 1 予算現額には、繰越事業費を含む。

2 「(C)の内訳」欄の構成比率は、予算現額に対する比率である。

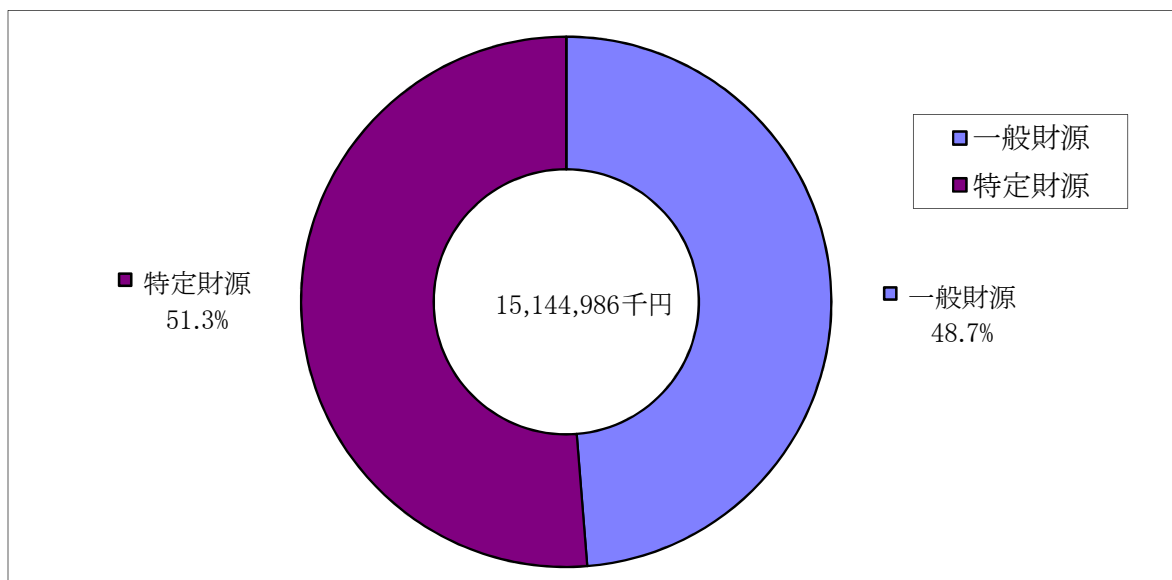
歳入の科目別内訳



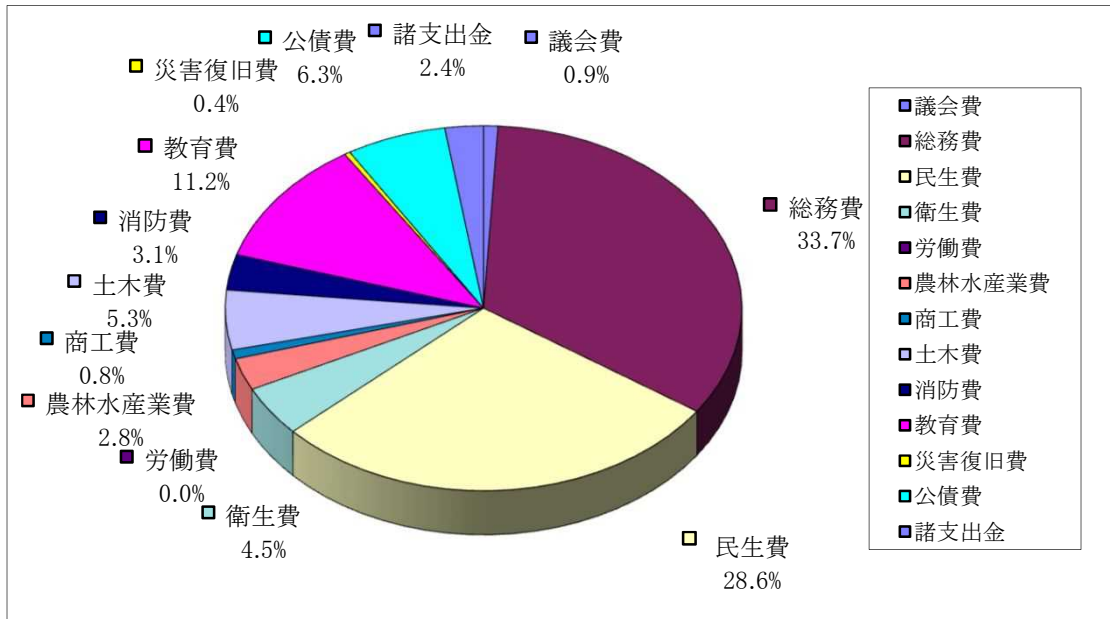
歳入の財源内訳(自主・依存)



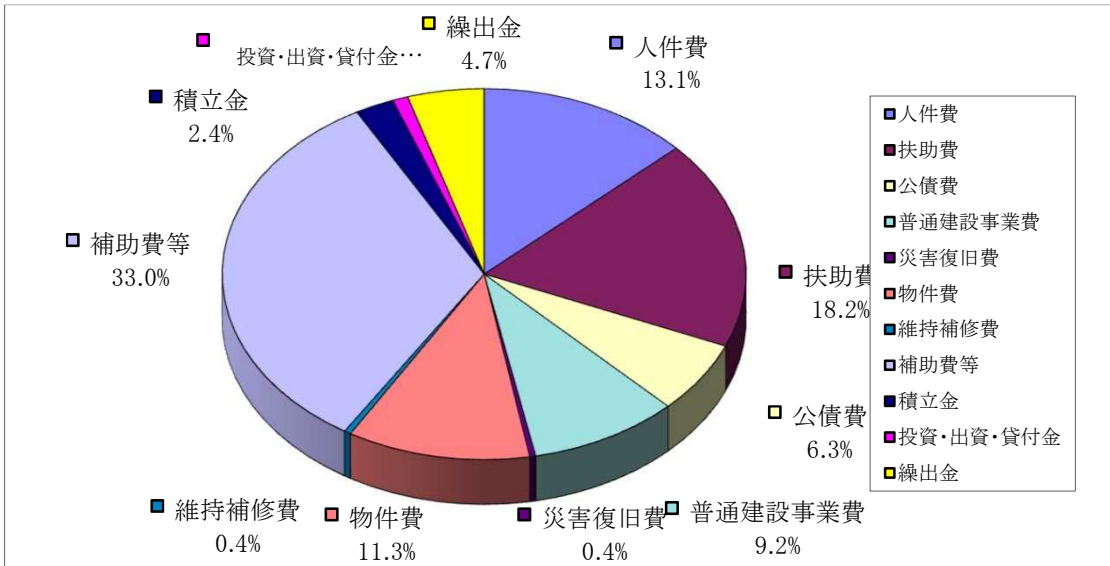
歳入の財源内訳(一般・特定)



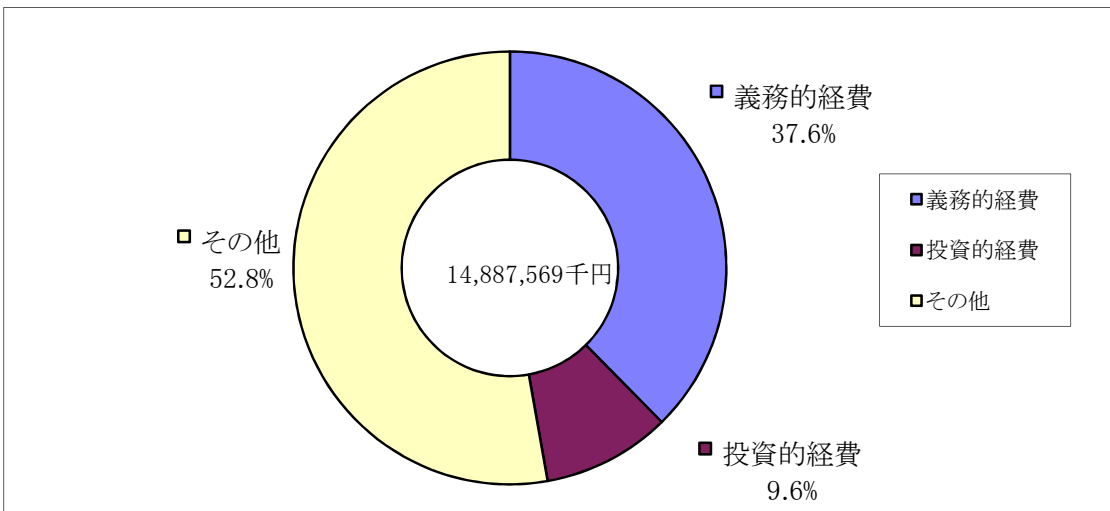
歳出の目的別内訳



歳出の性質別小分類の内訳



歳出の性質別大分類の内訳



年次別地方債現在高の状況

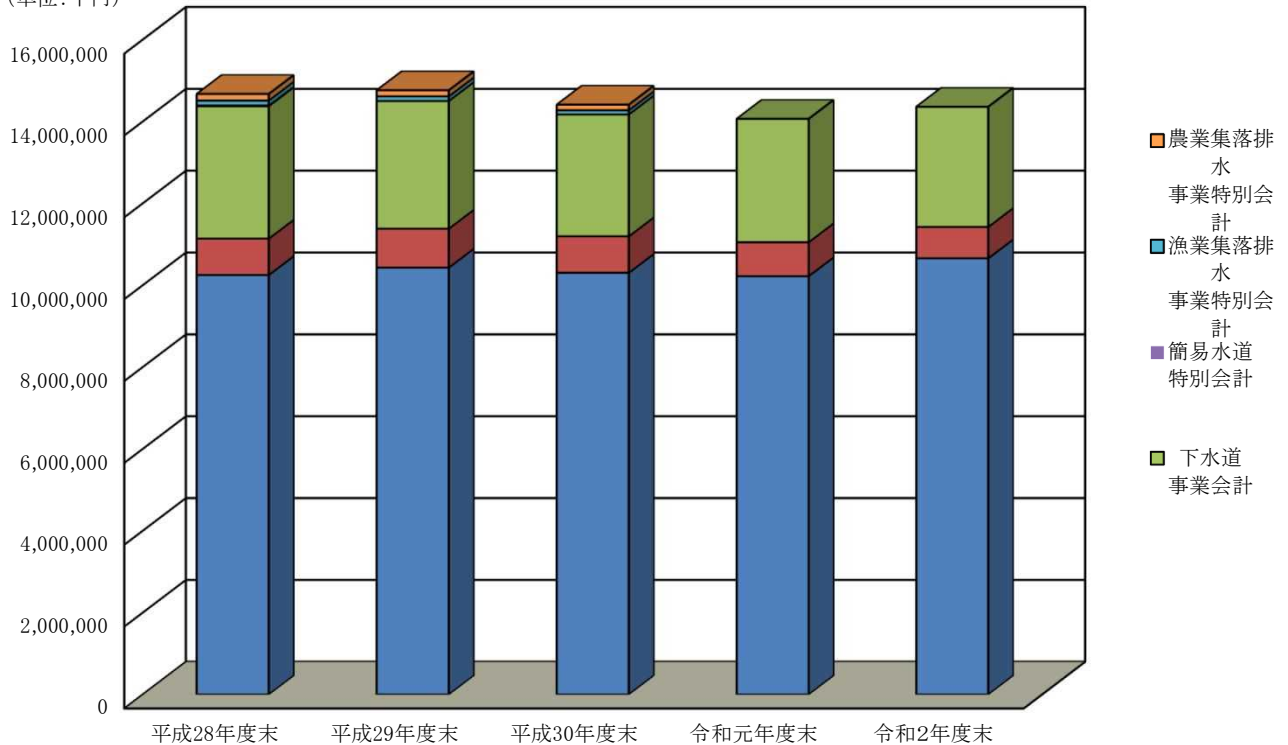
(単位:千円)

区分 年度	一般会計	水道事業会計	下水道 事業会計	簡易水道 特別会計	漁業集落排水 事業特別会計	農業集落排水 事業特別会計	合計
平成28年度末	10,250,065	889,255	3,236,803	12,700	124,483	158,400	14,671,706
平成29年度末	10,430,385	951,508	3,119,570	/	114,030	146,602	14,762,095
平成30年度末	10,303,556	891,678	2,977,101	/	103,541	134,220	14,410,096
令和元年度末	10,220,875	829,939	3,013,914	/	/	/	14,064,728
令和2年度末	10,657,780	766,946	2,935,946	/	/	/	14,360,672

※簡易水道特別会計は、水道事業会計に統合

※漁業集落排水事業特別会計及び農業集落排水事業特別会計は下水道事業会計に統合

(単位:千円)



年次別一人当たり単位等の地方債現在高の状況

(単位:千円)

	一般会計 (住基人口)	水道事業会計 (給水人口)	下水道 事業特別会計 (全体計画人口)	簡易水道事業会計 (給水人口)	漁業集落排水 事業特別会計 (全体計画人口)	農業集落排水 事業特別会計 (全体計画人口)	地方債合計 (住基人口)
平成28年度末	359	35	150	11	124	143	514
平成29年度末	365	36	144	/	114	132	517
平成30年度末	363	34	138	/	104	121	508
令和元年度末	360	32	127	/	/	/	495
令和2年度末	376	29	124	/	/	/	507