

平成 27 年度 一般会計上半期予算執行状況

歳 入

(単位：千円、%)

	款	当 初 予 算 額	上 半 期 中 補 正 額	上 半 期 末 予 算 額	上 半 期 末 収 入 済 額	予 算 額 に 対 す る 収 入 済 額 の 割 合
1	町 税	2,641,590	0	2,641,590	1,864,363	70.6
2	地 方 譲 与 税	105,001	0	105,001	31,601	30.1
3	利 子 割 交 付 金	5,500	0	5,500	2,400	43.6
4	配 当 割 交 付 金	6,000	0	6,000	1,825	30.4
5	株 式 等 譲 渡 所 得 割 交 付 金	1,000	0	1,000	0	0.0
6	地 方 消 費 税 交 付 金	450,000	0	450,000	293,919	65.3
7	ゴ ル フ 場 利 用 税 交 付 金	1,000	0	1,000	592	59.2
8	自 動 車 取 得 税 交 付 金	9,000	0	9,000	4,646	51.6
9	国 有 提 供 施 設 等 所 在 市 町 村 助 成 交 付 金	6,000	0	6,000	0	0.0
10	地 方 特 例 交 付 金	14,000	1,660	15,660	15,660	100.0
11	地 方 交 付 税	2,230,000	223,667	2,453,667	1,727,494	70.4
12	交 通 安 全 対 策 特 別 交 付 金	4,000	0	4,000	0	0.0
13	分 担 金 及 び 負 担 金	142,261 (2,316)	575 (0)	142,836 (2,316)	54,576 (1,252)	38.2 (54.1)
14	使 用 料 及 び 手 数 料	113,288	16	113,304	51,035	45.0
15	国 庫 支 出 金	1,473,628 (217,752)	103,345 (0)	1,576,973 (217,752)	382,938 (81,937)	24.3 (37.6)
16	県 支 出 金	964,520 (97,154)	△ 70,473 (0)	894,047 (97,154)	73,533 (0)	8.2 (0.0)
17	財 産 収 入	35,238	16,630	51,868	34,479	66.5
18	寄 附 金	2,003	0	2,003	3,070	153.3
19	繰 入 金	756,632	△ 169,368	587,264	0	0.0
20	繰 越 金	30,000 (135,133)	30,000 (0)	60,000 (135,133)	60,000 (135,133)	100.0 (100.0)
21	諸 収 入	66,739	5,170	71,909	16,362	22.8
22	町 債	1,152,600 (106,900)	92,278 (0)	1,244,878 (106,900)	0 (1,000)	0.0 (0.9)
	歳 入 合 計	10,210,000 (559,255)	233,500 (0)	10,443,500 (559,255)	4,618,493 (219,322)	44.2 (39.2)

歳 出

(単位：千円、%)

	款	当 初 予 算 額	上 半 期 中 補 正 額	上 半 期 末 予 算 額	上 半 期 末 支 出 済 額	予 算 額 対 する 支 出 済 額 の 割 合
1	議 会 費	156,729	0	156,729	78,873	50.3
2	総 務 費	1,241,132 (39,918)	60,983 (0)	1,302,115 (39,918)	549,078 (7,451)	42.2 (18.7)
3	民 生 費	3,539,665 (46,144)	46,448 (0)	3,586,113 (46,144)	1,167,927 (25,204)	32.6 (54.6)
4	衛 生 費	648,978	13,388	662,366	240,155	36.3
5	労 働 費	1	0	1	0	0.0
6	農 林 水 産 業 費	421,763 (58,080)	18,825 (0)	440,588 (58,080)	89,662 (0)	20.4 0.0
7	商 工 費	172,761 (83,370)	22,169	194,930 (83,370)	77,986 (34,662)	40.0 41.6
8	土 木 費	1,709,709 (250,290)	25,996 (0)	1,735,705 (250,290)	397,783 (77,578)	22.9 (31.0)
9	消 防 費	420,592	11,115	431,707	201,158	46.6
10	教 育 費	944,196 (70,229)	18,089 (0)	962,285 (70,229)	412,967 (57,479)	42.9 (81.8)
11	災 害 復 旧 費	28 (11,224)	0 (0)	28 (11,224)	0 (10,970)	0.0 (97.7)
12	公 債 費	920,943	0	920,943	446,951	48.5
13	諸 支 出 金	3,503	16,630	20,133	0	0.0
14	予 備 費	30,000	△ 143	29,857	0	0.0
	歳 出 合 計	10,210,000 (559,255)	233,500 (0)	10,443,500 (559,255)	3,662,540 (213,344)	35.1 (38.1)

※ () 内は平成26年度からの繰越分

平成 27 年度 公営企業会計上半期予算執行状況

収 入

(単位:千円、%)

		当 初 予 算 額	上 半 期 中 補 正 額	上 半 期 末 予 算 額	上 半 期 末 収 入 済 額	予 算 額 に 対 す る 収 入 済 額 の 割 合
上水道事業会計	収益的収入	400,016	0	400,016	189,739	47.4
	資本的収入	1,506	54,000	55,506	0	0.0

支 出

(単位:千円、%)

		当 初 予 算 額	上 半 期 中 補 正 額	上 半 期 末 予 算 額	上 半 期 末 支 出 済 額	予 算 額 に 対 す る 支 出 済 額 の 割 合
上水道事業会計	収益的支出	400,016	0	400,016	88,892	22.2
	資本的支出	336,427	0	336,427	64,618	19.2

平成 27 年度 特別会計上半期予算執行状況

歳入

(単位：千円、%)

	当初予算額	上半期中補正額	上半期末予算額	上半期末収入済額	予算額に対する 収入済額の割合
国民健康保険事業特別会計	3,767,397	18,999	3,786,396	1,504,435	39.7
簡易水道事業特別会計	17,736	0	17,736	2,803	15.8
公共下水道事業特別会計	949,549 (145,000)	0 (0)	949,549 (145,000)	98,740 (200)	10.4 (0.1)
漁業集落排水事業特別会計	40,191	0	40,191	3,053	7.6
農業集落排水事業特別会計	41,549	0	41,549	3,460	8.3
介護保険特別会計(保険事業勘定)	2,473,753	71,327	2,545,080	1,026,278	40.3
介護保険特別会計(サービス勘定)	18,304	406	18,710	4,747	25.4
後期高齢者医療特別会計	286,284	0	286,284	90,663	31.7
合 計	7,594,763 (145,000)	90,732 (0)	7,685,495 (145,000)	2,734,179 (200)	35.6 (0.1)

歳出

(単位：千円、%)

	当初予算額	上半期中補正額	上半期末予算額	上半期末支出済額	予算額に対する 支出済額の割合
国民健康保険事業特別会計	3,767,397	18,999	3,786,396	1,686,988	44.6
簡易水道事業特別会計	17,736	0	17,736	5,452	30.7
公共下水道事業特別会計	949,549 (145,000)	0 (0)	949,549 (145,000)	273,860 (50,899)	28.8 (35.1)
漁業集落排水事業特別会計	40,191	0	40,191	18,101	45.0
農業集落排水事業特別会計	41,549	0	41,549	16,832	40.5
介護保険特別会計(保険事業勘定)	2,473,753	71,327	2,545,080	1,015,962	39.9
介護保険特別会計(サービス勘定)	18,304	406	18,710	7,740	41.4
後期高齢者医療特別会計	286,284	0	286,284	84,449	29.5
合 計	7,594,763 (145,000)	90,732 (0)	7,685,495 (145,000)	3,109,384 (50,899)	40.5 (35.1)

平成 27 年度 上半期分財産に関する調書

1. 公有財産

(1) 土地及び建物

(単位 : m²)

区 分		土 地			建 物								
		(地 積)			木 造 (延 面 積)			非 木 造 (延 面 積)			延 面 積 計		
		前 現 年 在 度 末 高	上 増 半 減 期 中 高	上 現 半 在 期 末 高	前 現 年 在 度 末 高	上 増 半 減 期 中 高	上 現 半 在 期 末 高	前 現 年 在 度 末 高	上 増 半 減 期 中 高	上 現 半 在 期 末 高	前 現 年 在 度 末 高	上 増 半 減 期 中 高	上 現 半 在 期 末 高
本 庁 舎		3,880	0	3,880				6,798	0	6,798	6,798	0	6,798
そ の 他 の 行 政 機 関	警 察 (消 防) 設 施	5,707	0	5,707				598	0	598	598	0	598
	そ の 他 の 施 設	29,300	0	29,300				6,373	0	6,373	6,373	0	6,373
公 共 用 財 産	学 校	145,808	0	145,808	328	0	328	40,242	0	40,242	40,570	0	40,570
	公 営 住 宅	33,008	0	33,008	132	0	132	16,466	0	16,466	16,598	0	16,598
	公 園	271,440	0	271,440	653	0	653	282	0	282	935	0	935
	そ の 他 の 施 設	139,707	1,030	140,737	2,314	0	2,314	48,853	0	48,853	51,167	0	51,167
山 林		2,178,852	0	2,178,852									
原 野		1,796,919	0	1,796,919									
宅 地		77,037	0	77,037									
そ の 他		173,814	0	173,814									
合 計		4,855,472	1,030	4,856,502	3,427	0	3,427	119,612	0	119,612	123,039	0	123,039

(2) 山林

(単位：㎡、m³)

土地の権利区分	面積			立木の推定蓄積量		
	前年度末 現在高	上半期中 増減高	上半期末 現在高	前年度末 現在高	上半期中 増減高	上半期末 現在高
所有	1,161,246	0	1,161,246	806	0	806
分収	1,017,606	0	1,017,606	4,973	0	4,973
その他の権原 によるもの						
合計	2,178,852	0	2,178,852	5,779	0	5,779

(3) 動産

区分	前年度末現在高	上半期中増減高	上半期末現在高
船舶			
浮ドック			
浮標			
航空機			

(4) 物権

区分	前年度末現在高	上半期中増減高	上半期末現在高
地上権			
地役権			
鉱業権			

(5) 無体財産権

区分	前年度末現在高	上半期中増減高	上半期末現在高
特許権			
著作権			

(6) 有価証券

(単位：千円)

区分	前年度末現在高	上半期中増減高	上半期末現在高
株式会社大分県畜産公社株券	2,950	0	2,950
シーティービーメディア株式会社株券	50	0	50
株式会社光成工業社株券	300	0	300
合計	3,300	0	3,300

(7) 出資による権利

(単位：千円)

区分	前年度末現在高	上半期中増減高	上半期末現在高
大分県農業信用基金協会出資証券	11,450	0	11,450
大分県漁業信用基金協会出資証券	3,500	0	3,500
別杵速見森林組合出資証券	1,656	0	1,656
(社)大分県農業農村振興公社出資証券	450	0	450
大分県漁業公社出資証券	600	0	600
大分県果実生産安定基金協会出資証券	580	0	580
大分県信用保証協会出捐金	6,066	0	6,066
(財)大分県産業創造機構出損金	5,460	0	5,460
(社)大分県畜産協会出資証券	130	0	130
日出町土地開発公社出資金	2,000	0	2,000
(財)暴力追放大分県民会議出捐金	1,430	0	1,430
(財)豊の国農業人材育成基金出資証券	5,615	0	5,615
(財)森林ネットおおいた出捐金	4,300	0	4,300
(財)大分県腎バンク協会出捐金	70	0	70
(財)大分県総合雇用推進協会出捐金	2,000	0	2,000
(財)大分県東部勤労者福祉サービスセンター出捐金	3,282	0	3,282
地方公共団体金融機構出資金	1,800	0	1,800
(財)大分県市町村職員研修センター出損金	99	0	99
合計	50,488	0	50,488

(8) 消防財産

区 分	前年度末現在高	上半期中増減高	上半期末現在高
機 庫	21 棟	0 棟	21 棟
防火水槽（フタ付き）	114 基	0 基	114 基
そ の 他			

2. 物 品

区 分	前年度末現在高	上半期中増減高	上半期末現在高
乗 用 車	18 台	△ 2 台	16 台
四 輪 貨 物 車	8 台	△ 1 台	7 台
軽 四 輪 車	34 台	3 台	37 台
消 防 車	21 台	0 台	21 台
合 計	81 台	0 台	81 台

3. 基 金

(1) 基本財産

① 財政調整基金

区 分	前年度末現在高	上半期中増減高	上半期末現在高
定 期 預 金	1,092,972 千円	75,804 千円	1,168,776 千円

② 減債基金

区 分	前年度末現在高	上半期中増減高	上半期末現在高
定 期 預 金	542,406 千円	75,000 千円	617,406 千円

(2) 教育振興基金

区 分	前年度末現在高	上半期中増減高	上半期末現在高
定 期 預 金	2,157 千円	0 千円	2,157 千円

(3) 土地開発基金

区 分		前年度末現在高	上半期中増減高	上半期末現在高	
動 産	定 期 預 金	91,301 千円	0 千円	91,301 千円	
	債 権				
不 動 産	土 地	宅 地	2,843.67 m ²	0.00 m ²	2,843.67 m ²
		畑	903.00 m ²	0.00 m ²	903.00 m ²
		山 林	2,552.11 m ²	0.00 m ²	2,552.11 m ²
		田	3,288.91 m ²	0.00 m ²	3,288.91 m ²
		雑 種 地	0.00 m ²	0.00 m ²	0.00 m ²
		建 物	463.85 m ²	0.00 m ²	463.85 m ²

(4) 国民健康保険財政調整基金

区 分	前年度末現在高	上半期中増減高	上半期末現在高
定期預金	160,980 千円	448 千円	161,428 千円

(9) 介護保険運営基金

区 分	前年度末現在高	上半期中増減高	上半期末現在高
定期預金	29,979 千円	0 千円	29,979 千円

(5) 国民健康保険高額療養費貸付基金

区 分	前年度末現在高	上半期中増減高	上半期末現在高
普通預金	3,684 千円	0 千円	3,684 千円

(10) 日出町まちづくり基金

区 分	前年度末現在高	上半期中増減高	上半期末現在高
定期預金	27,646 千円	0 千円	27,646 千円

(6) 地域福祉推進基金

区 分	前年度末現在高	上半期中増減高	上半期末現在高
定期預金	144,019 千円	0 千円	144,019 千円

(11) 日出町公共施設整備基金

区 分	前年度末現在高	上半期中増減高	上半期末現在高
定期預金	377,718 千円	0 千円	377,718 千円

(7) 中山間ふるさと水と土保全対策基金

区 分	前年度末現在高	上半期中増減高	上半期末現在高
定期預金	2,335 千円	0 千円	2,335 千円

(8) 下水道整備促進基金

区 分	前年度末現在高	上半期中増減高	上半期末現在高
定期預金	10,461 千円	1,219 千円	11,680 千円

年次別財政構造の状況（普通会計）

（単位：千円、％）

年度 区分	平成22年度	平成23年度	平成24年度	平成25年度	平成26年度
基準財政需要額	4,706,713	4,839,625	4,733,215	4,798,728	4,789,235
基準財政収入額	2,362,802	2,459,890	2,412,740	2,486,760	2,534,774
標準税収入額	3,015,965	3,151,918	3,106,808	3,211,925	3,243,386
標準財政規模	5,984,107	5,995,622	5,942,501	5,974,416	5,945,596
財政力指数	0.545	0.520	0.507	0.512	0.519
実質収支比率	3.2	3.3	3.5	3.5	3.5
経常収支比率	87.1	90.1	89.7	89.9	92.1
公債費負担比率	14.6	14.6	14.5	14.4	14.6
実質公債費比率	10.8	10.0	9.6	8.9	8.6
将来負担比率	62.4	62.8	61.7	65.7	64.9
基金現在高	1,045,902	1,048,428	1,118,772	1,136,733	1,092,973
地方債現在高	9,200,157	9,221,954	9,485,529	9,770,263	9,774,969

（注）1 基金現在高は、財政調整基金の金額です。

2 地方債残高は、一般会計のみの金額です。

年次別一般会計歳入歳出決算額

歳 入

(単位:千円、%)

款 別	平成22年度		平成23年度		平成24年度		平成25年度		平成26年度	
		構成比		構成比		構成比		構成比		構成比
1 町 税	2,748,231	30.8	2,754,140	29.7	2,841,515	30.2	2,854,695	30.3	2,768,380	28.8
2 地 方 譲 与 税	119,942	1.3	117,466	1.3	111,680	1.2	108,255	1.1	103,889	1.1
3 利 子 割 交 付 金	10,452	0.1	7,624	0.1	6,023	0.1	5,621	0.1	5,448	0.1
4 配 当 割 交 付 金	2,982	0.0	3,522	0.0	3,256	0.0	6,870	0.1	13,364	0.1
5 株 式 等 譲 渡 所 得 割 交 付 金	978	0.0	792	0.0	890	0.0	9,043	0.1	9,729	0.1
6 地 方 消 費 税 交 付 金	250,018	2.8	243,337	2.6	243,335	2.6	241,261	2.6	298,386	3.1
7 ゴルフ場利用税交付金	1,315	0.0	1,392	0.0	1,398	0.0	1,470	0.0	1,490	0.0
8 自動車取得税交付金	21,685	0.2	17,971	0.2	23,269	0.2	20,042	0.2	9,596	0.1
9 国有提供施設等所在市町村助成交付金	5,891	0.1	5,302	0.1	5,657	0.1	6,034	0.1	6,055	0.1
10 地方特例交付金	48,424	0.5	40,325	0.4	15,420	0.2	14,508	0.2	15,813	0.2
11 地 方 交 付 税	2,493,922	28.0	2,527,882	27.2	2,476,325	26.3	2,453,950	26.0	2,400,213	25.0
12 交通安全対策特別交付金	4,065	0.0	3,792	0.0	3,616	0.0	3,726	0.0	3,231	0.0
13 分担金及び負担金	159,464	1.8	162,172	1.7	157,927	1.7	152,821	1.6	163,077	1.7
14 使用料及び手数料	111,165	1.2	110,847	1.2	109,465	1.2	111,516	1.2	108,695	1.1
15 国 庫 支 出 金	988,015	11.1	1,152,236	12.4	1,083,440	11.5	1,102,861	11.7	1,299,960	13.5
16 県 支 出 金	844,518	9.5	778,633	8.4	728,431	7.7	825,682	8.8	826,209	8.6
17 財 産 収 入	22,770	0.3	68,404	0.7	49,776	0.5	49,506	0.5	25,438	0.3
18 寄 附 金	5,742	0.1	9,849	0.1	8,235	0.1	4,250	0.0	119,237	1.2
19 繰 入 金	29,132	0.3	187,017	2.0	55,787	0.6	173,215	1.8	313,262	3.3
20 繰 越 金	85,947	1.0	82,443	0.9	91,477	1.0	84,823	0.9	146,359	1.5
21 諸 収 入	52,516	0.6	124,495	1.3	290,323	3.1	64,162	0.7	105,907	1.1
22 町 債	909,831	10.2	886,258	9.5	1,111,913	11.8	1,127,315	12.0	862,666	9.0
歳 入 合 計	8,917,005	100.0	9,285,899	100.0	9,419,158	100.0	9,421,626	100.0	9,606,404	100.0
自 主 財 源	3,214,967	36.1	3,499,367	37.7	3,604,505	38.3	3,494,988	37.1	3,750,355	39.0
依 存 財 源	5,702,038	63.9	5,786,532	62.3	5,814,653	61.7	5,926,638	62.9	5,856,049	61.0
一 般 財 源	6,547,601	73.4	6,595,368	71.0	6,505,169	69.1	6,473,878	68.7	6,439,627	67.0
特 定 財 源	2,369,404	26.6	2,690,531	29.0	2,913,989	30.9	2,947,748	31.3	3,166,777	33.0

[注] 自主財源を、1.13.14.17.18.19.20.21款とし、それ以外のは依存財源とする。

歳 出

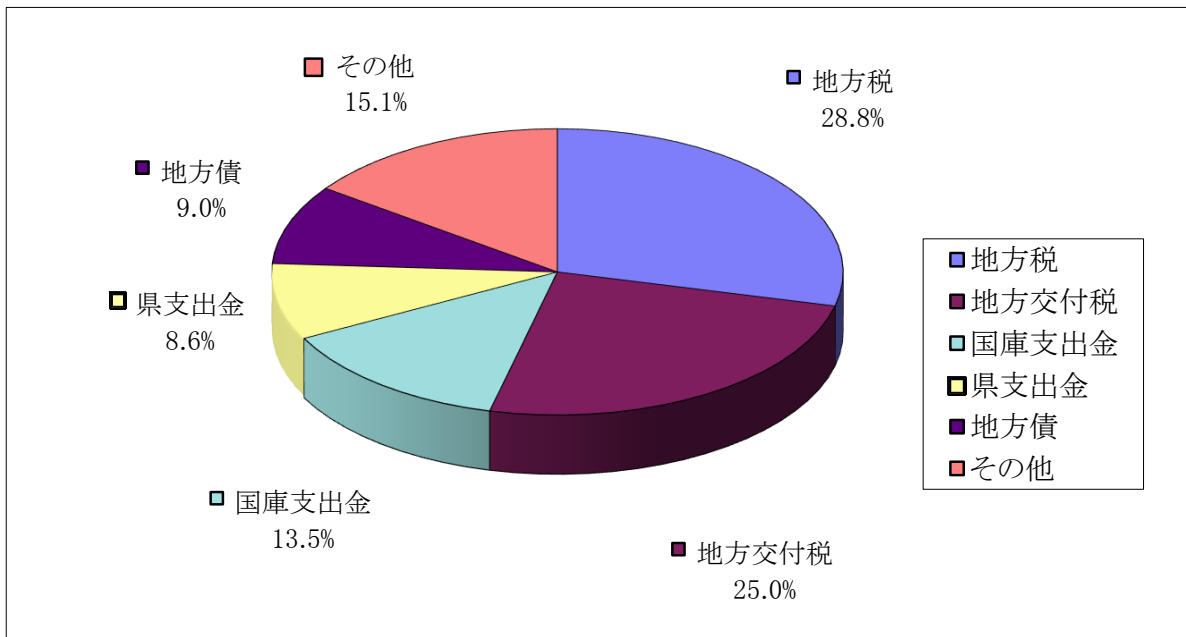
(単位：千円、%)

款 別	年 度	平成22年度		平成23年度		平成24年度		平成25年度		平成26年度	
			構成比		構成比		構成比		構成比		構成比
1	議 会 費	127,596	1.5	160,292	1.8	146,801	1.6	144,170	1.6	146,340	1.6
2	総 務 費	1,377,091	15.8	1,178,893	13.0	1,140,117	12.4	1,061,086	11.6	1,159,643	12.5
3	民 生 費	2,917,722	33.5	2,932,567	32.4	2,958,576	32.2	3,115,511	34.1	3,372,979	36.4
4	衛 生 費	739,525	8.5	767,635	8.5	708,917	7.7	649,975	7.1	582,558	6.3
5	労 働 費		0.0		0.0		0.0		0.0		0.0
6	農 林 水 産 業 費	331,057	3.8	325,188	3.6	356,565	3.9	292,001	3.2	310,237	3.4
7	商 工 費	84,636	1.0	107,585	1.2	97,158	1.1	174,078	1.9	245,315	2.6
8	土 木 費	878,176	10.1	928,911	10.3	981,843	10.7	932,325	10.2	1,118,456	12.1
9	消 防 費	462,590	5.3	479,177	5.3	532,043	5.8	457,256	5.0	439,196	4.7
10	教 育 費	775,562	8.9	1,104,352	12.2	1,249,366	13.6	1,257,570	13.8	780,212	8.4
11	災 害 復 旧 費	809	0.0	55,200	0.6	25,646	0.3	32,027	0.4	1,658	0.0
12	公 債 費	1,005,546	11.6	1,014,548	11.2	989,711	10.8	975,523	10.7	981,335	10.6
13	諸 支 出 金							33,051	0.4	122,538	1.3
歳 出 合 計 (A)		8,700,310	100.0	9,054,348	100.0	9,186,743	100.0	9,124,573	100.0	9,260,467	100.0
予 算 現 額 (B)		9,174,057		9,456,206		10,177,406		10,065,609		10,180,701	
差 引 (B)-(A) (C)		473,747		401,858		990,663		941,036		920,234	
(C)の内訳	翌年度繰越額	274,884	3.0	165,575	1.8	729,278	7.2	402,025	4.0	559,256	5.5
	不 用 額	198,863	2.2	236,283	2.5	261,385	2.6	539,011	5.4	360,978	3.5

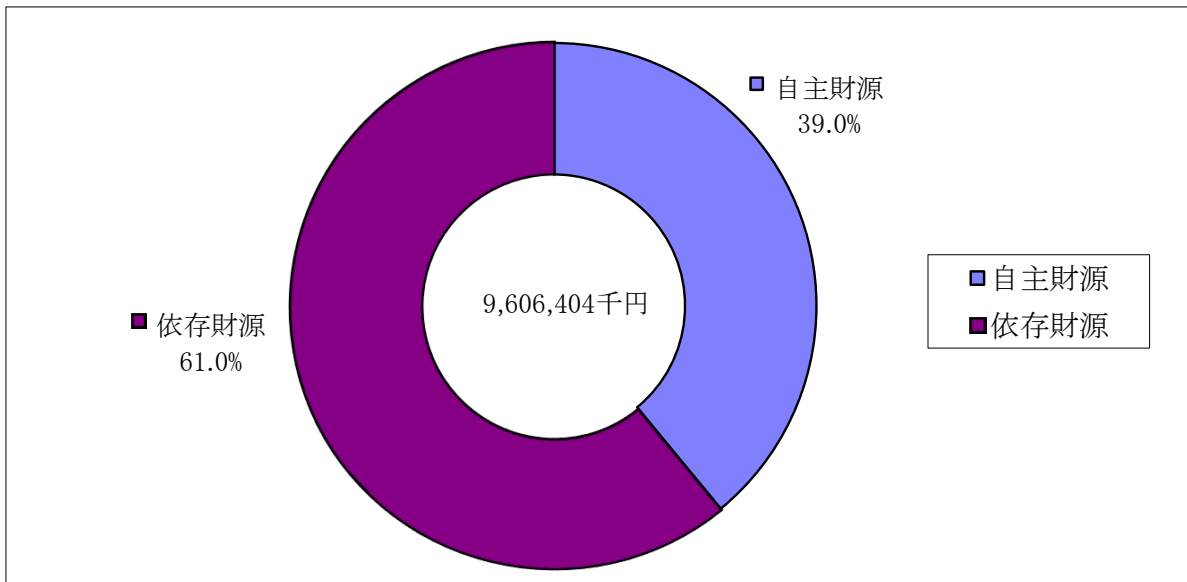
[注] 1 予算額には、繰越事業費、繰越財源充当額を含む。

2 「(C)の内訳」欄の構成比率は、予算現額に対する比率である。

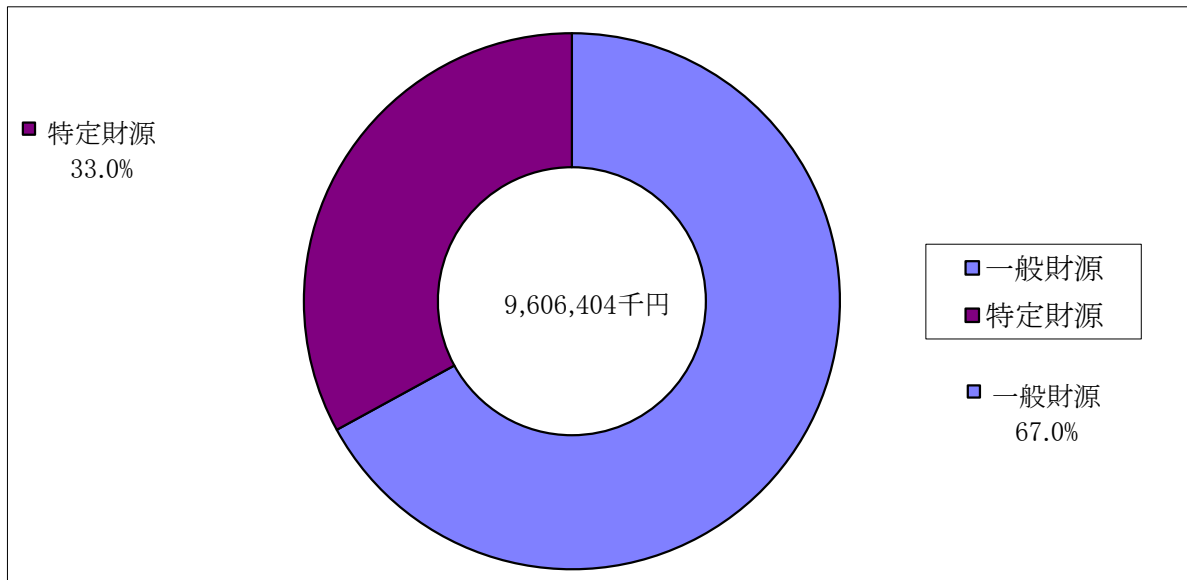
歳入の内訳



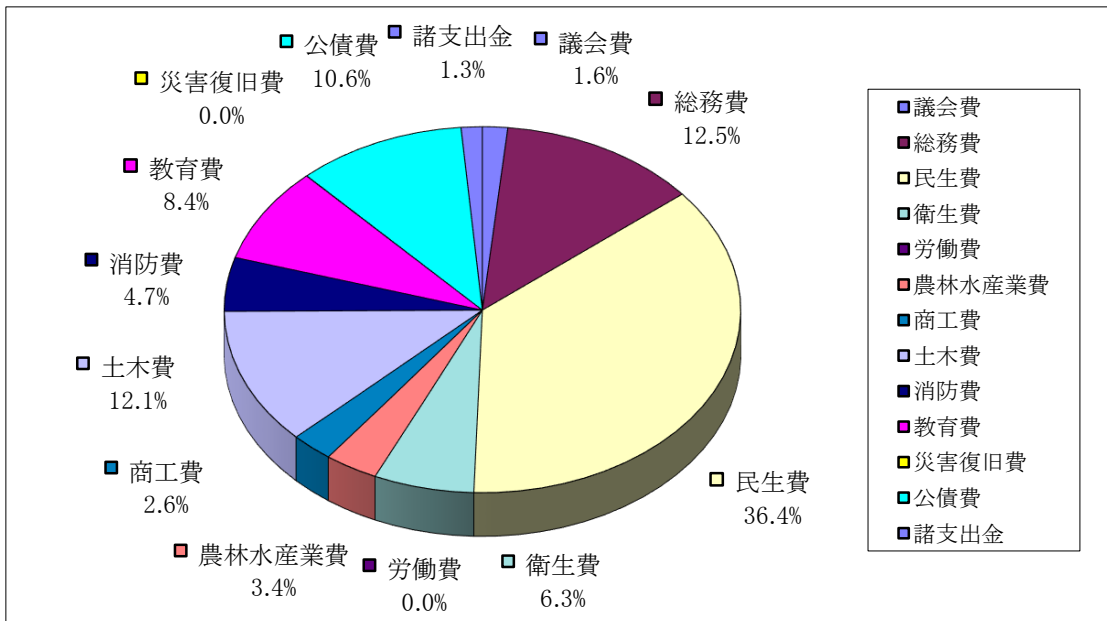
歳入の財源内訳(自主・依存)



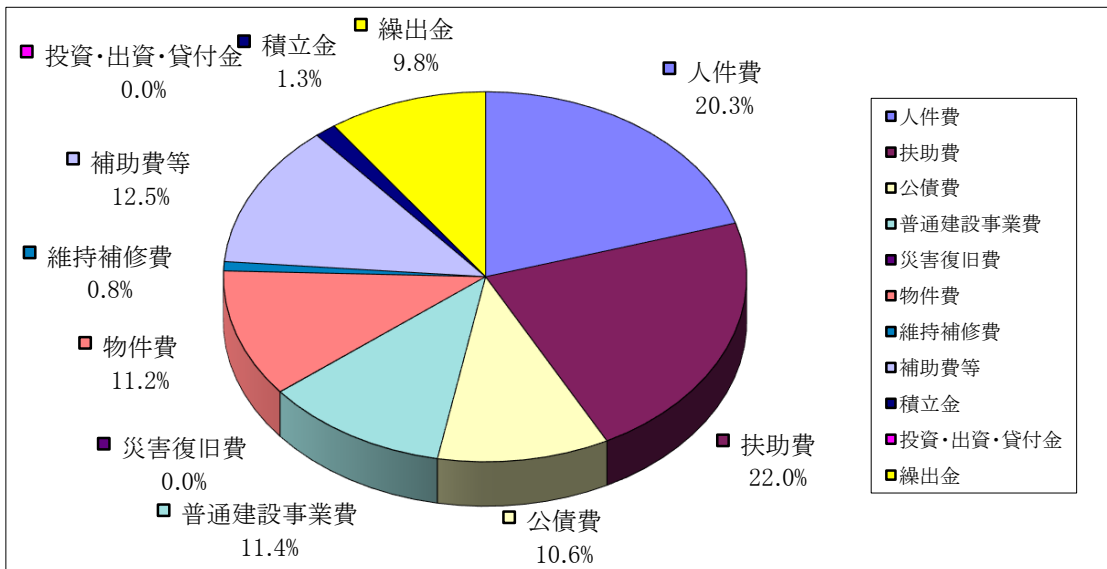
歳入の財源内訳(一般・特定)



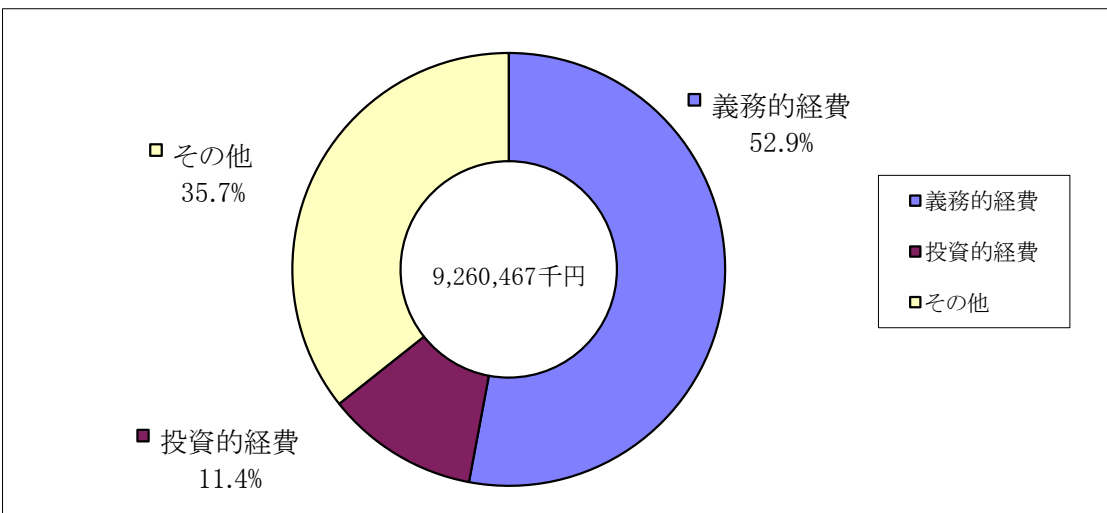
目的別歳出の内訳



性質別歳出の内訳



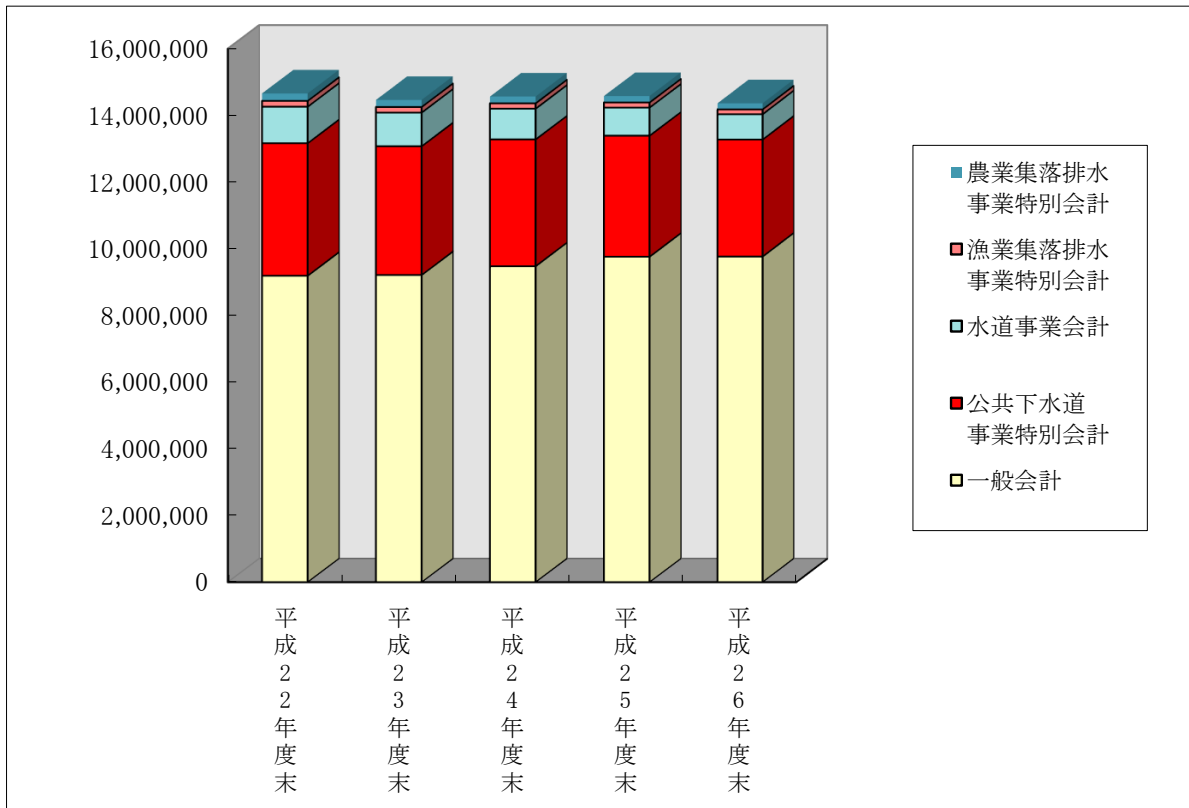
性質別内訳の内訳



年次別地方債現在高の状況

(単位:千円)

区分 年度	一般会計	公共下水道 事業特別会計	水道事業会計	漁業集落排水 事業特別会計	農業集落排水 事業特別会計	合計
平成22年度末	9,200,157	3,969,304	1,092,406	174,656	220,396	14,656,919
平成23年度末	9,221,954	3,855,848	1,007,585	167,840	211,284	14,464,511
平成24年度末	9,485,529	3,796,737	920,699	160,553	201,665	14,565,183
平成25年度末	9,770,263	3,624,290	840,977	152,583	191,567	14,579,680
平成26年度末	9,774,969	3,503,027	759,275	143,975	181,039	14,362,285



年次別一人当たり単位等の地方債現在高の状況

(単位:千円)

	一般会計 (住基人口)	公共下水道 事業特別会計 (全体計画人口)	水道事業会計 (給水人口)	漁業集落排水 事業特別会計 (全体計画人口)	農業集落排水 事業特別会計 (全体計画人口)	地方債合計 (住基人口)
平成22年度末	322	175	43	175	199	506
平成23年度末	322	179	40	168	190	505
平成24年度末	329	176	36	161	182	506
平成25年度末	342	168	33	153	173	510
平成26年度末	342	162	30	144	163	503