

## 年次別財政構造の状況（普通会計）

（単位：千円、％）

年度 区分	平成20年度	平成21年度	平成22年度	平成23年度	平成24年度
基準財政需要額	4,705,734	4,706,596	4,706,713	4,839,625	4,733,215
基準財政収入額	2,739,353	2,593,473	2,362,802	2,459,890	2,412,740
標準税収入額	3,518,447	3,339,946	3,015,965	3,151,918	3,106,808
標準財政規模	5,729,813	5,831,598	5,984,107	5,995,622	5,942,501
財政力指数	0.649	0.619	0.545	0.520	0.507
実質収支比率	1.8	2.2	3.2	3.3	3.5
経常収支比率	92.5	89.7	87.1	90.1	89.7
公債費負担比率	16.7	14.4	14.6	14.6	14.5
実質公債費比率	12.9	12.0	10.8	10.0	9.6
起債制限比率	9.1	7.1	/	/	/
積立金現在高	802,564	902,161	1,045,902	1,048,428	1,118,772
地方債現在高	9,190,170	9,139,145	9,200,157	9,221,954	9,485,529

（注）積立金現在高は、財政調整基金の額である。

年次別一般会計歳入歳出決算額

歳 入

(単位:千円、%)

款 別	平成20年度		平成21年度		平成22年度		平成23年度		平成24年度	
		構成比		構成比		構成比		構成比		構成比
1 町 税	3,023,795	37.7	2,874,122	31.7	2,748,231	30.8	2,754,140	29.7	2,841,515	30.2
2 地 方 譲 与 税	129,066	1.6	122,035	1.3	119,942	1.3	117,466	1.3	111,680	1.2
3 利 子 割 交 付 金	13,320	0.2	10,847	0.1	10,452	0.1	7,624	0.1	6,023	0.1
4 配 当 割 交 付 金	2,853	0.0	2,424	0.0	2,982	0.0	3,522	0.0	3,256	0.0
5 株 式 等 譲 渡 所 得 割 交 付 金	1,014	0.0	1,358	0.0	978	0.0	792	0.0	890	0.0
6 地 方 消 費 税 交 付 金	239,857	3.0	250,449	2.8	250,018	2.8	243,337	2.6	243,335	2.6
7 ゴ ル フ 場 利 用 税 交 付 金	1,152	0.0	1,227	0.0	1,315	0.0	1,392	0.0	1,398	0.0
8 自 動 車 取 得 税 交 付 金	40,232	0.5	25,830	0.3	21,685	0.2	17,971	0.2	23,269	0.2
9 国 有 提 供 施 設 等 所 在 市 町 村 助 成 交 付 金	5,832	0.1	5,836	0.1	5,891	0.1	5,302	0.1	5,657	0.1
10 地 方 特 例 交 付 金	55,300	0.7	53,981	0.6	48,424	0.5	40,325	0.4	15,420	0.2
11 地 方 交 付 税	2,108,881	26.3	2,251,914	24.8	2,493,922	28.0	2,527,882	27.2	2,476,325	26.3
12 交 通 安 全 対 策 特 別 交 付 金	4,157	0.1	4,246	0.0	4,065	0.0	3,792	0.0	3,616	0.0
13 分 担 金 及 び 負 担 金	172,352	2.1	163,638	1.8	159,464	1.8	162,172	1.7	157,927	1.7
14 使 用 料 及 び 手 数 料	112,014	1.4	112,064	1.2	111,165	1.2	110,847	1.2	109,465	1.2
15 国 庫 支 出 金	639,769	8.0	1,469,674	16.2	988,015	11.1	1,152,236	12.4	1,083,440	11.5
16 県 支 出 金	579,094	7.2	623,890	6.9	844,518	9.5	778,633	8.4	728,431	7.7
17 財 産 収 入	27,234	0.3	16,349	0.2	22,770	0.3	68,404	0.7	49,776	0.5
18 寄 附 金	10,026	0.1	25,475	0.3	5,742	0.1	9,849	0.1	8,235	0.1
19 繰 入 金	100,201	1.2	139,104	1.5	29,132	0.3	187,017	2.0	55,787	0.6
20 繰 越 金	30,000	0.4	102,519	1.1	85,947	1.0	82,443	0.9	91,477	1.0
21 諸 収 入	84,328	1.1	47,869	0.5	52,516	0.6	124,495	1.3	290,323	3.1
22 町 債	640,148	8.0	757,226	8.4	909,831	10.2	886,258	9.5	1,111,913	11.8
歳 入 合 計	8,020,625	100.0	9,062,077	100.0	8,917,005	100.0	9,285,899	100.0	9,419,158	100.0
自 主 財 源	3,559,950	44.4	3,481,140	38.4	3,214,967	36.1	3,499,367	37.7	3,604,505	38.3
依 存 財 源	4,460,675	55.6	5,580,937	61.6	5,702,038	63.9	5,786,532	62.3	5,814,653	61.7
一 般 財 源	6,164,793	76.9	6,480,313	71.5	6,547,601	73.4	6,595,368	71.0	6,505,632	69.1
特 定 財 源	1,855,832	23.1	2,581,764	28.5	2,369,404	26.6	2,690,531	29.0	2,913,526	30.9

[注] 自主財源を、1.13.14.17.18.19.20.21款とし、それ以外のものは依存財源とする。

歳 出

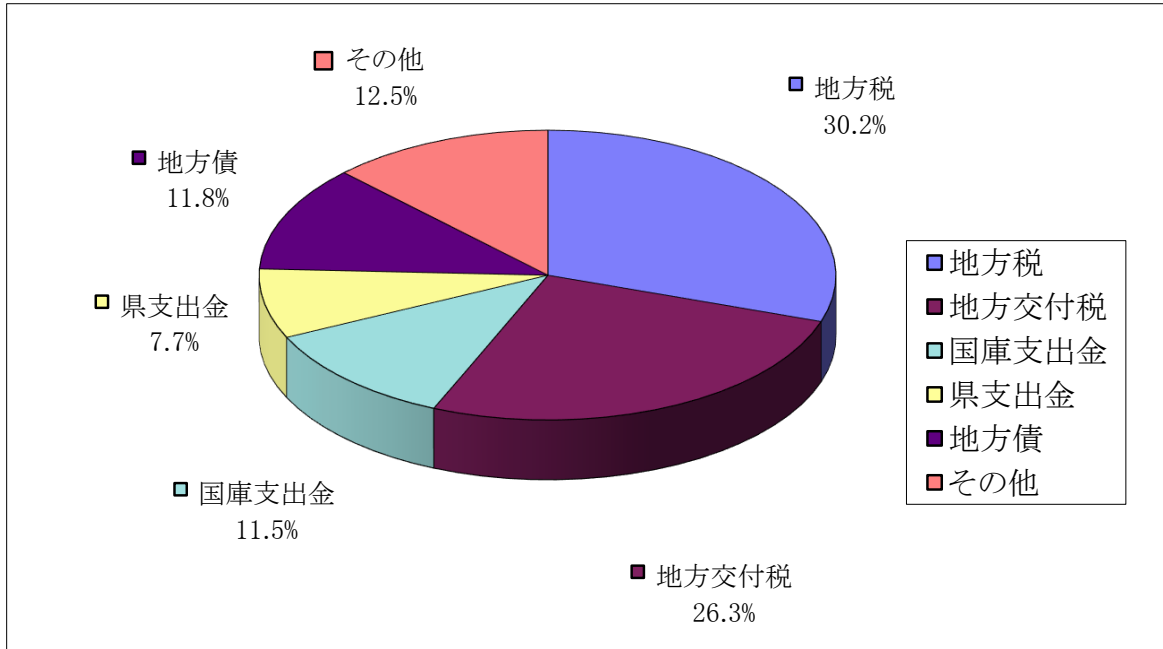
(単位:千円、%)

款 別	平成20年度		平成21年度		平成22年度		平成23年度		平成24年度		
		構成比		構成比		構成比		構成比		構成比	
1. 議 会 費	121,202	1.5	124,398	1.4	127,596	1.5	160,292	1.8	146,801	1.6	
2. 総 務 費	1,160,509	14.8	1,802,099	20.3	1,377,091	15.8	1,178,893	13.0	1,140,117	12.4	
3. 民 生 費	2,343,545	29.9	2,441,081	27.5	2,917,722	33.5	2,932,567	32.4	2,958,576	32.2	
4. 衛 生 費	668,457	8.5	690,221	7.8	739,525	8.5	767,635	8.5	708,917	7.7	
5. 労 働 費		0.0		0.0		0.0		0.0		0.0	
6. 農 林 水 産 業 費	324,229	4.1	312,319	3.5	331,057	3.8	325,188	3.6	356,565	3.9	
7. 商 工 費	199,145	2.5	209,099	2.4	84,636	1.0	107,585	1.2	97,158	1.1	
8. 土 木 費	835,626	10.7	1,183,669	13.3	878,176	10.1	928,911	10.3	981,843	10.7	
9. 消 防 費	428,248	5.5	472,020	5.3	462,590	5.3	479,177	5.3	532,043	5.8	
10. 教 育 費	674,900	8.6	718,110	8.1	775,562	8.9	1,104,352	12.2	1,249,366	13.6	
11. 災 害 復 旧 費	26	0.0	2,927	0.0	809	0.0	55,200	0.6	25,646	0.3	
12. 公 債 費	1,086,595	13.9	934,798	10.5	1,005,546	11.6	1,014,548	11.2	989,711	10.8	
13. 諸 支 出 金											
歳 出 合 計 (A)	7,842,482	100.0	8,890,741	100.0	8,700,310	100.0	9,054,348	100.0	9,186,743	100.0	
予 算 現 額 (B)	8,704,008		9,320,092		9,174,057		9,456,206		10,177,406		
差 引 (B)-(A) (C)	861,526		429,351		473,747		401,858		990,663		
(C)の内訳	翌 年 度 繰 越 額	701,290	8.1	167,534	1.8	274,884	3.0	165,575	1.8	729,278	7.2
	不 用 額	160,236	1.8	261,817	2.8	198,863	2.2	236,283	2.5	261,385	2.6

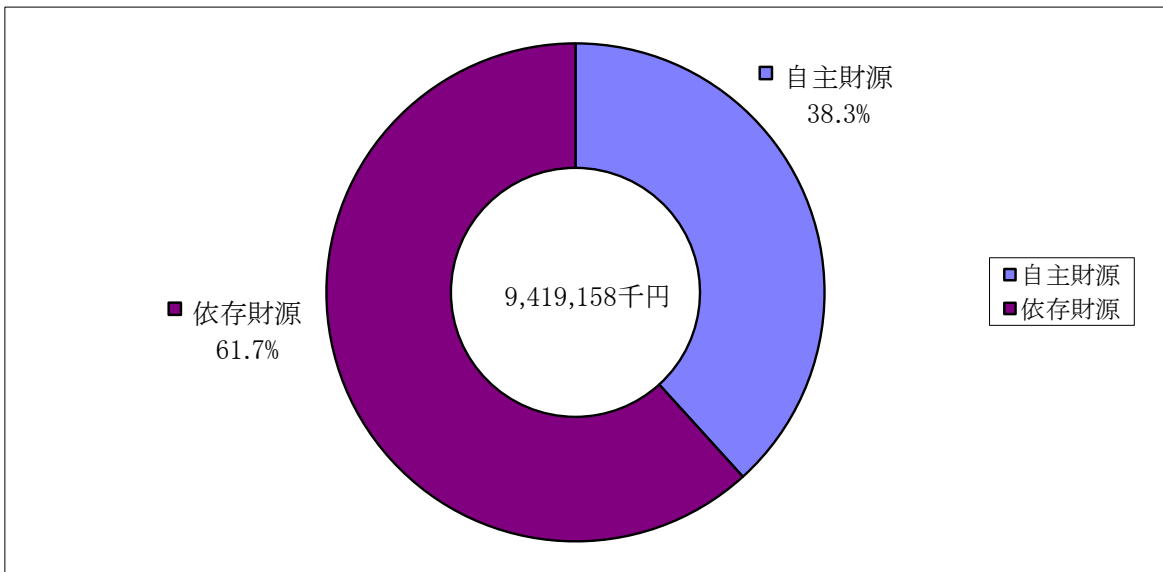
(注1) 1. 予算額には、繰越事業費、繰越財源充当額を含む。

2. 「(C)の内訳」欄の構成比率は、予算現額に対する比率である。

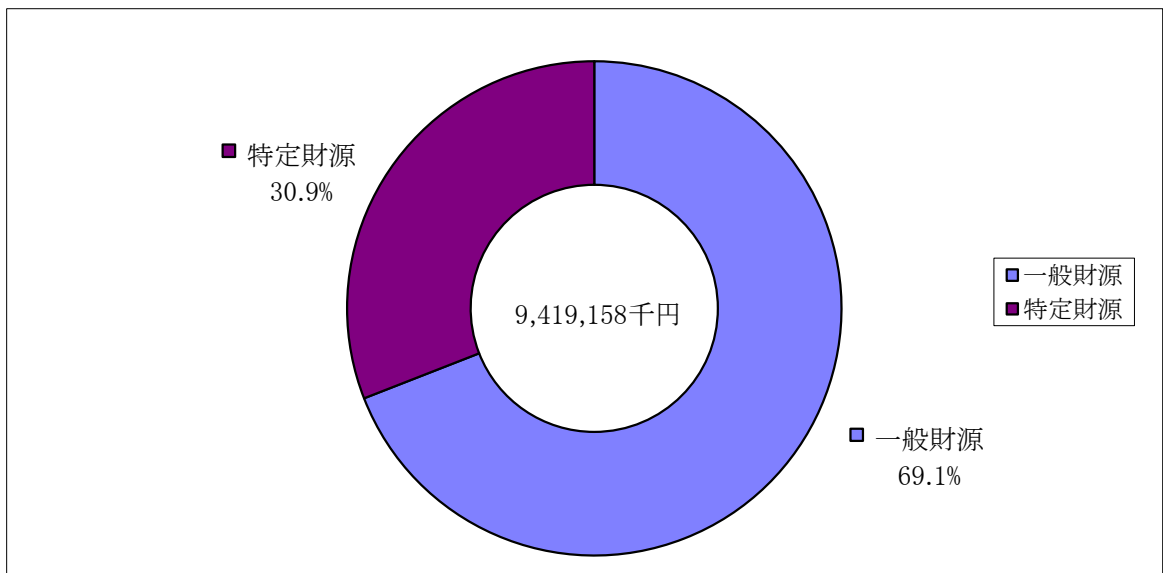
### 歳入の内訳



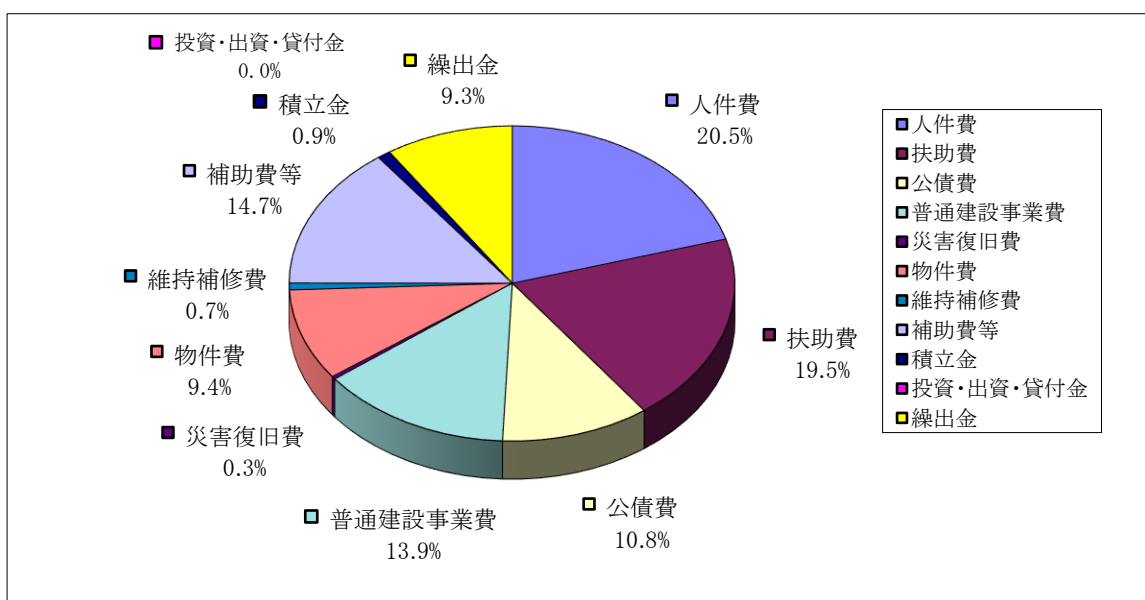
### 歳入の財源内訳(自主・依存)



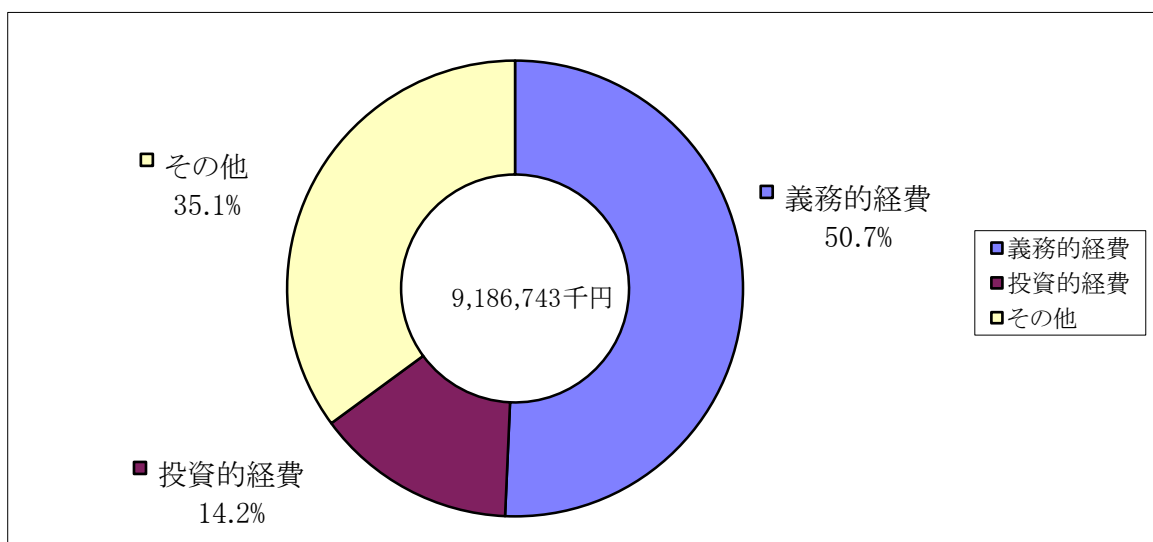
### 歳入の財源内訳(一般・特定)



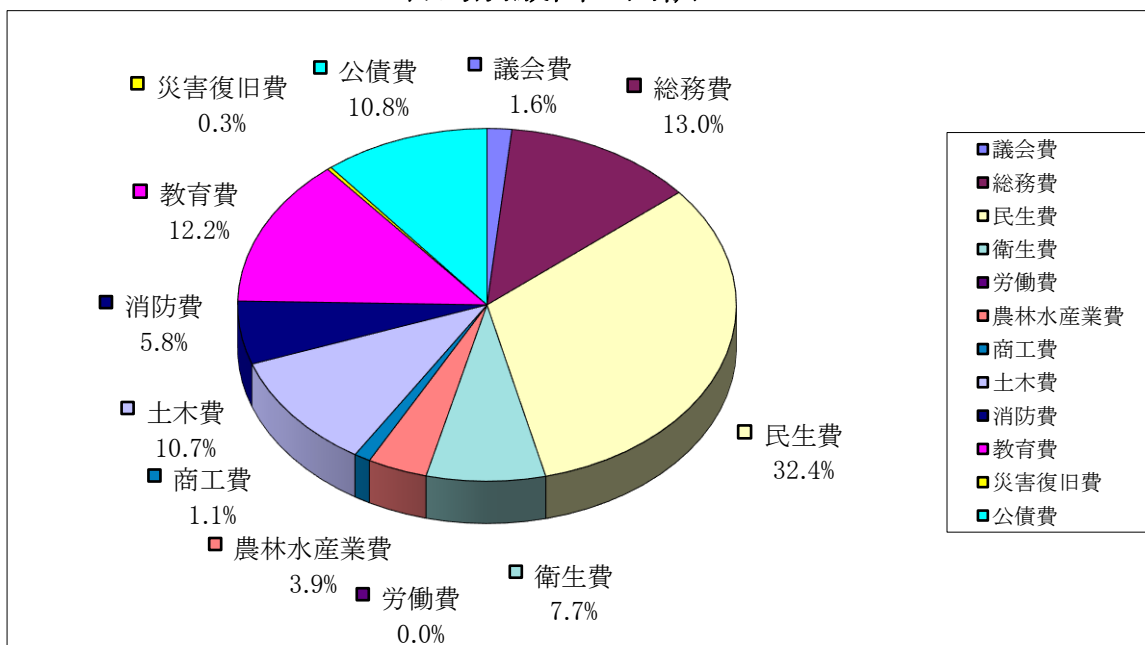
## 性質別歳出の内訳



## 性質別内訳の内訳



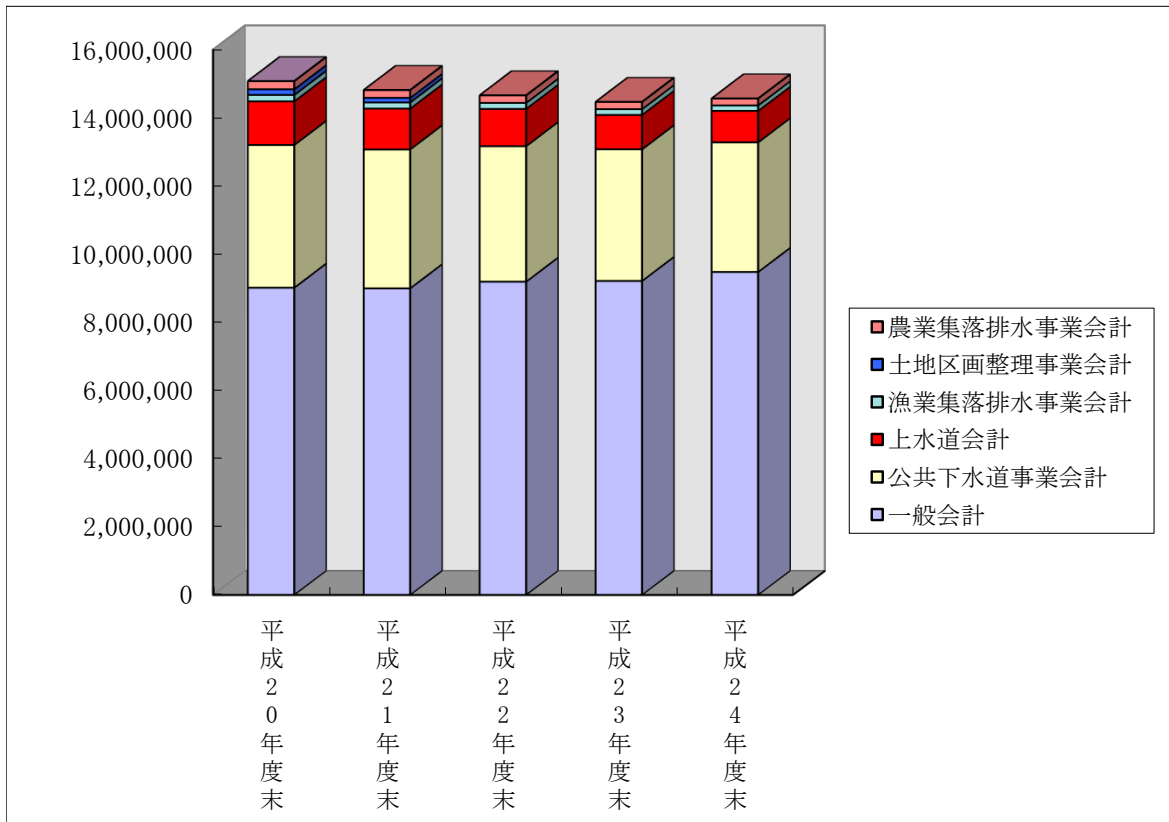
## 目的別歳出の内訳



## 年次別地方債現在高の状況

(単位:千円)

区分 年度	一般会計	公共下水道 事業会計	上水道会計	漁業集落排 水事業会計	土地区画整 理事業会計	農業集落排 水事業会計	合計
平成20年度末	9,023,920	4,180,449	1,278,108	187,122	166,250	237,429	15,073,278
平成21年度末	9,006,023	4,067,494	1,196,036	181,036	133,122	229,057	14,812,768
平成22年度末	9,200,157	3,969,304	1,092,406	174,656	/	220,396	14,656,919
平成23年度末	9,221,954	3,855,848	1,007,585	167,840	/	211,284	14,464,511
平成24年度末	9,485,529	3,796,737	920,699	160,553	/	201,665	14,565,183



## 年次別一人当たり単位等の地方債現在高の状況

(単位:千円)

	一般会計 (住基人口)	下水道会計 (全体計画人口)	上水道会計 (給水人口)	漁業集落排 水事業会計 (全体計画人口)	土地区画整 理事業会計 (整備面積/a)	農業集落排 水事業会計 (全体計画人口)	地方債合計 (住基人口)
平成20年度末	316	184	51	187	50	214	528
平成21年度末	315	179	48	181	40	206	519
平成22年度末	322	175	43	175	/	199	512
平成23年度末	322	179	40	168	/	190	505
平成24年度末	329	176	36	161	/	182	506