

# 年次別一般会計歳入歳出決算額

歳 入

(単位:千円、%)

款 別	平成17年度		平成18年度		平成19年度		平成20年度		平成21年度	
	金額	構成比	金額	構成比	金額	構成比	金額	構成比	金額	構成比
1 町 税	2,906,564	38.2	3,283,401	40.4	2,970,950	38.3	3,023,795	37.7	2,874,122	31.7
2 地 方 譲 与 税	218,897	2.9	309,646	3.8	134,037	1.7	129,066	1.6	122,035	1.3
3 利 子 割 交 付 金	16,372	0.2	9,666	0.1	12,698	0.2	13,320	0.2	10,847	0.1
4 配 当 割 交 付 金	3,491	0.0	7,214	0.1	8,438	0.1	2,853	0.0	2,424	0.0
5 株 式 等 譲 渡 所 得 割 交 付 金	5,876	0.1	5,157	0.1	4,727	0.1	1,014	0.0	1,358	0.0
6 地 方 消 費 税 交 付 金	224,529	3.0	242,188	3.0	246,750	3.2	239,857	3.0	250,449	2.8
7 ゴ ル フ 場 利 用 税 交 付 金	4,673	0.1	1,003	0.0	2,094	0.0	1,152	0.0	1,227	0.0
8 特 別 地 方 消 費 税 交 付 金		0.0		0.0		0.0		0.0		0.0
9 自 動 車 取 得 税 交 付 金	44,888	0.6	46,088	0.6	46,150	0.6	40,232	0.5	25,830	0.3
10 国 有 提 供 施 設 等 所 在 市 町 村 助 成 交 付 金	5,445	0.1	5,539	0.1	5,730	0.1	5,832	0.1	5,836	0.1
11 地 方 特 例 交 付 金	117,293	1.5	108,157	1.3	31,445	0.4	55,300	0.7	53,981	0.6
12 地 方 交 付 税	1,888,132	24.8	1,738,749	21.4	1,399,302	18.0	2,108,881	26.3	2,251,914	24.8
13 交 通 安 全 対 策 特 別 交 付 金	4,316	0.1	4,960	0.1	4,804	0.1	4,157	0.1	4,246	0.0
14 分 担 金 及 び 負 担 金	166,577	2.2	195,766	2.4	192,066	2.5	172,352	2.1	163,638	1.8
15 使 用 料 及 び 手 数 料	121,936	1.6	114,518	1.4	116,775	1.5	112,014	1.4	112,064	1.2
16 国 庫 支 出 金	601,210	7.9	637,649	7.8	666,904	8.6	639,769	8.0	1,469,674	16.2
17 県 支 出 金	501,612	6.6	452,912	5.6	638,285	8.2	579,094	7.2	623,890	6.9
18 財 産 収 入	32,814	0.4	69,891	0.9	53,042	0.7	27,234	0.3	16,349	0.2
19 寄 附 金	10,243	0.1	26,651	0.3	2,930	0.0	10,026	0.1	25,475	0.3
20 繰 入 金	7,062	0.1	2,214	0.0	221,423	2.9	100,201	1.2	139,104	1.5
21 繰 越 金	32,684	0.4	54,249	0.7	98,000	1.3	30,000	0.4	102,519	1.1
22 諸 収 入	56,373	0.7	89,707	1.1	93,562	1.2	84,328	1.1	47,869	0.5
23 町 債	631,700	8.3	720,800	8.9	807,554	10.4	640,148	8.0	757,226	8.4
歳 入 合 計	7,602,687	100.0	8,126,125	100.0	7,757,666	100.0	8,020,625	100.0	9,062,077	100.0
自 主 財 源	3,334,253	43.9	3,836,397	47.2	3,748,748	48.3	3,559,950	44.4	3,481,140	38.4
依 存 財 源	4,268,434	56.1	4,289,728	52.8	4,008,918	51.7	4,460,675	55.6	5,580,937	61.6
一 般 財 源	5,953,646	78.3	6,366,034	78.3	5,924,249	76.4	6,164,793	76.9	6,480,313	71.5
特 定 財 源	1,649,041	21.7	1,760,091	21.7	1,833,417	23.6	1,855,832	23.1	2,581,764	28.5

[注] 自主財源とは、1.14.15.18.19.20.21.22款である。それ以外のは依存財源である。

## 歳 出

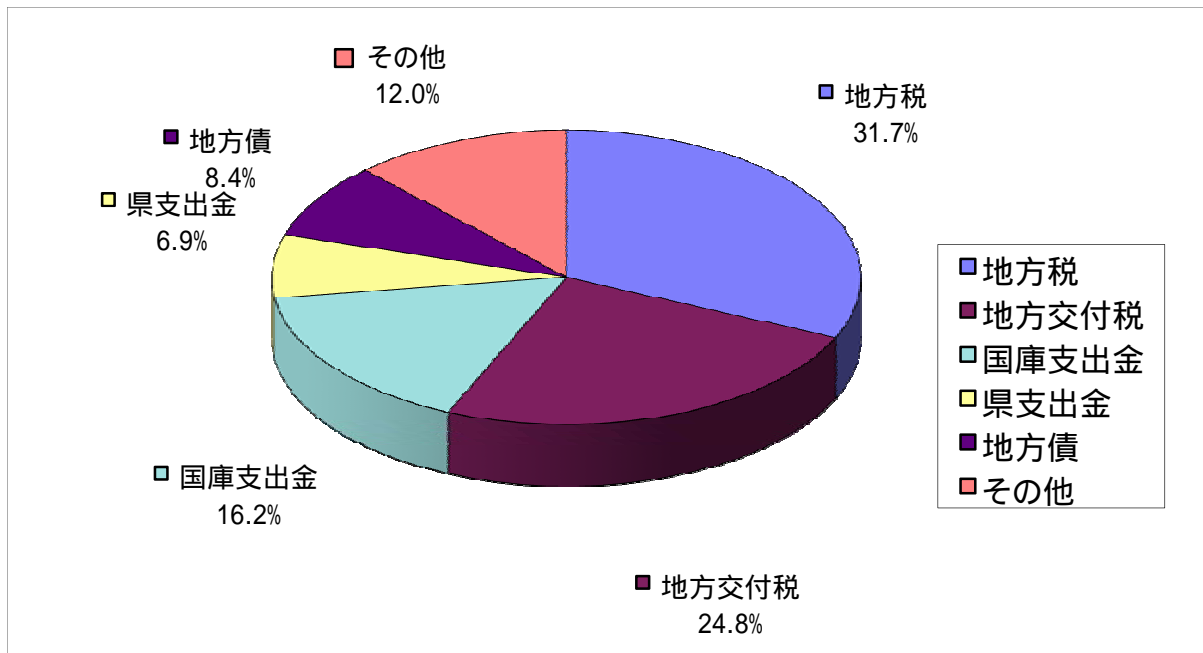
(単位:千円、%)

款 別	年 度	平成17年度		平成18年度		平成19年度		平成20年度		平成21年度	
			構成比		構成比		構成比		構成比		構成比
1.	議 会 費	155,726	2.1	124,855	1.6	120,285	1.6	121,202	1.5	124,398	1.4
2.	総 務 費	1,171,622	15.8	1,268,628	16.2	1,115,625	14.6	1,160,509	14.8	1,802,099	20.3
3.	民 生 費	1,983,036	26.7	2,187,642	28.0	2,223,405	29.1	2,343,545	29.9	2,441,081	27.4
4.	衛 生 費	637,290	8.6	648,580	8.3	681,614	8.9	668,457	8.5	690,221	7.8
5.	労 働 費		0.0		0.0		0.0		0.0		0.0
6.	農 林 水 産 業 費	383,962	5.2	377,507	4.8	432,122	5.6	324,229	4.1	312,319	3.5
7.	商 工 費	103,521	1.4	58,249	0.7	72,030	0.9	199,145	2.5	209,099	2.4
8.	土 木 費	882,920	11.9	864,663	11.1	910,713	11.9	835,626	10.7	1,183,669	13.3
9.	消 防 費	391,309	5.3	390,390	5.0	402,398	5.3	428,248	5.5	472,020	5.3
10.	教 育 費	755,419	10.2	901,953	11.5	641,171	8.4	674,900	8.6	718,110	8.1
11.	災 害 復 旧 費	27,130	0.4	40,913	0.5	13,467	0.2	26	0.0	2,927	0.0
12.	公 債 費	946,338	12.7	954,006	12.2	1,038,836	13.6	1,086,595	13.9	934,798	10.5
13.	諸 支 出 金										
歳 出 合 計 (A)		7,438,273	100.0	7,817,386	100.0	7,651,666	100.0	7,842,482	100.0	8,890,741	100.0
予 算 現 額 (B)		7,592,427		7,966,664		7,750,555		8,704,008		9,320,092	
差 引 (B)-(A) (C)		154,154		149,278		98,889		861,526		429,351	
(C)の内訳	翌 年 度 繰 越 額	38,690	0.5		0.0		0.0	701,290	81.4	167,534	39.0
	不 用 額	115,464	1.5	149,278	1.9	98,889	1.3	160,236	18.6	261,817	61.0

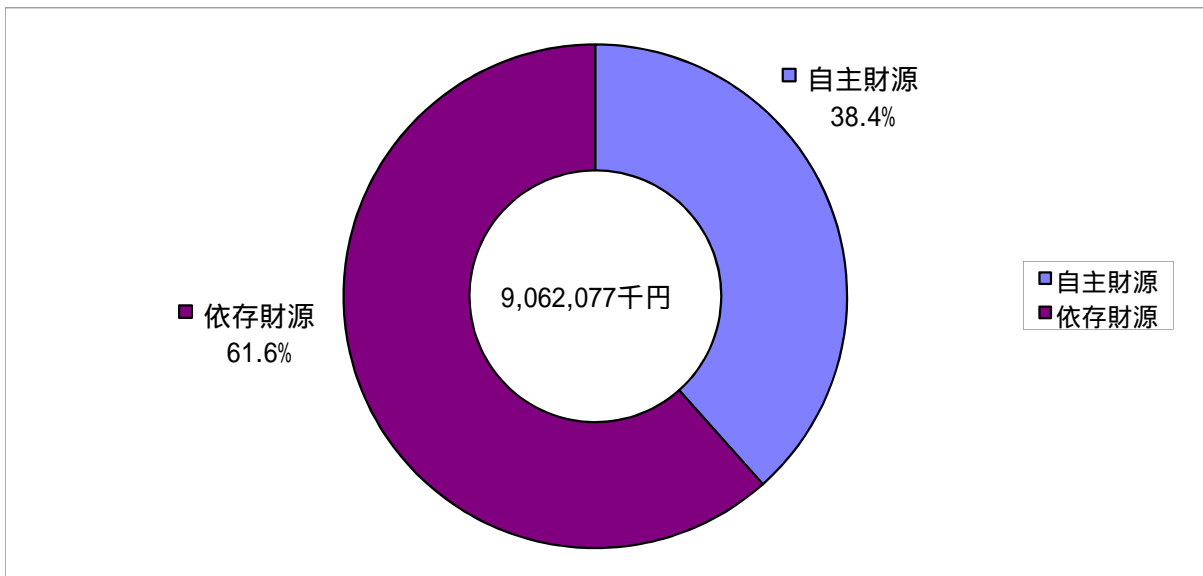
(注1) 1. 予算額には、繰越事業費、繰越財源充当額を含む。

2. 「(C)の内訳」欄の構成比率は、予算現額に対する比率である。

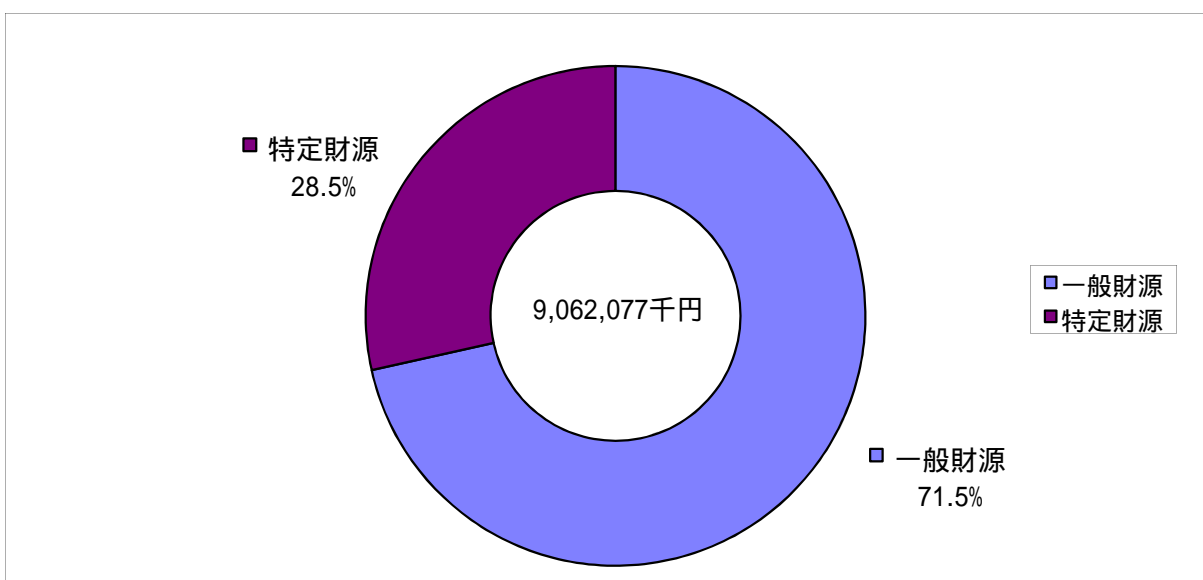
## 歳入の内訳



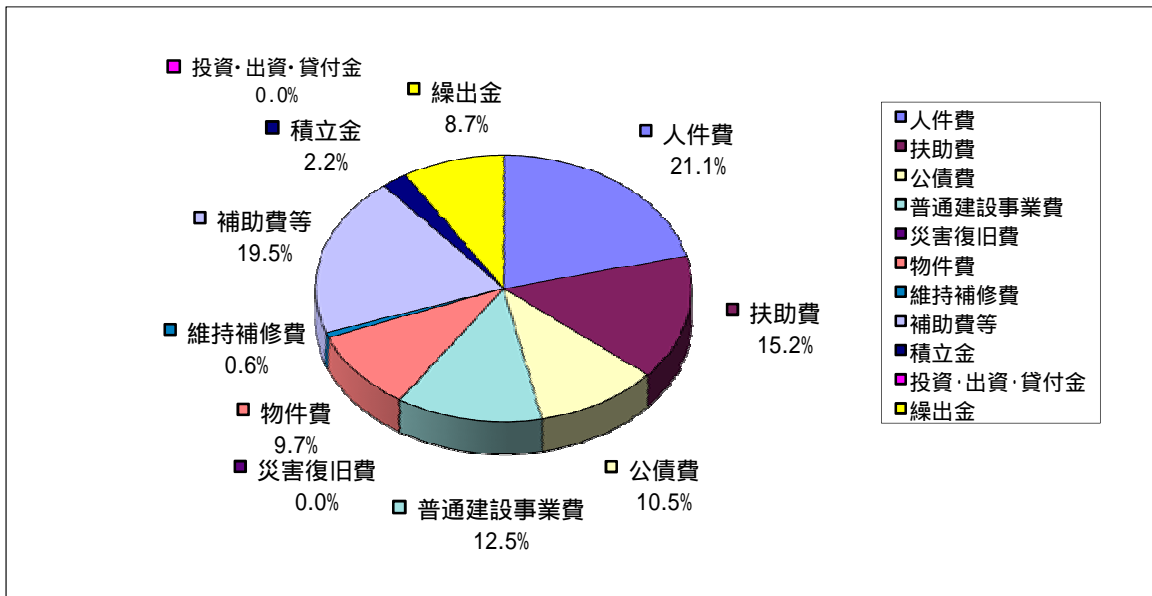
## 歳入の財源内訳(自主・依存)



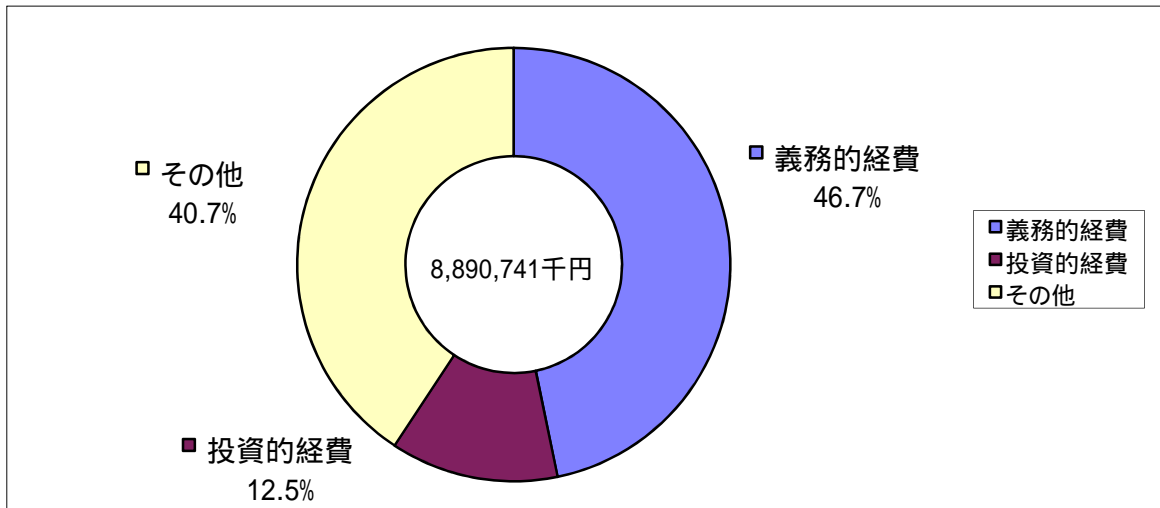
## 歳入の財源内訳(一般・特定)



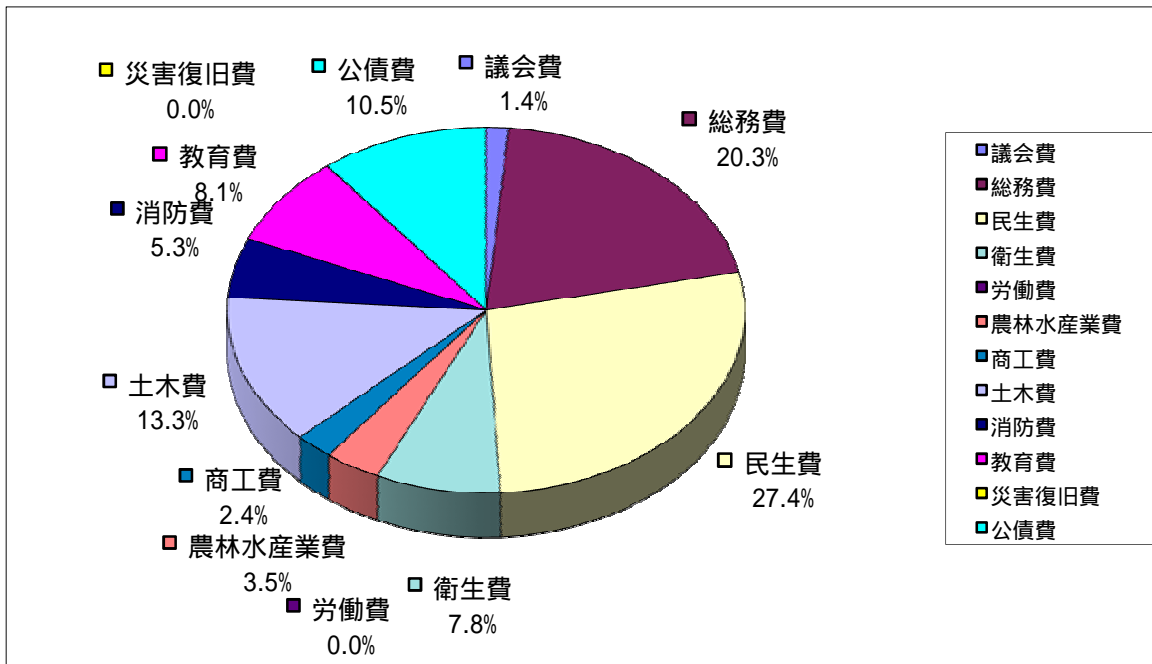
## 性質別歳出の内訳



## 性質別内訳の内訳



## 目的別歳出の内訳



# 年次別財政構造の状況(普通会計)

(単位：千円、%)

年度 区分	平成17年度	平成18年度	平成19年度	平成20年度	平成21年度
基準財政需要額	4,480,243	4,517,240	4,622,387	4,705,734	4,706,596
基準財政収入額	2,702,803	2,893,808	3,340,750	2,739,353	2,593,473
標準税収入額	3,529,727	3,751,871	4,344,010	3,518,447	3,339,946
標準財政規模	5,299,774	5,375,303	5,617,711	5,729,813	5,831,598
財政力指数	0.569	0.604	0.656	0.649	0.619
実質収支比率	3.1	5.7	1.9	1.8	2.0
経常収支比率	88.2	85.7	99.2	92.5	89.7
公債費負担比率	16.0	15.0	17.5	16.7	14.4
実質公債費比率	16.4	14.6	13.4	12.9	12.0
起債制限比率	11.7	10.2	9.4	9.1	7.1
積立金現在高	453,579	659,236	706,086	802,564	902,161
地方債現在高	9,656,590	9,582,820	9,501,873	9,190,170	9,139,145

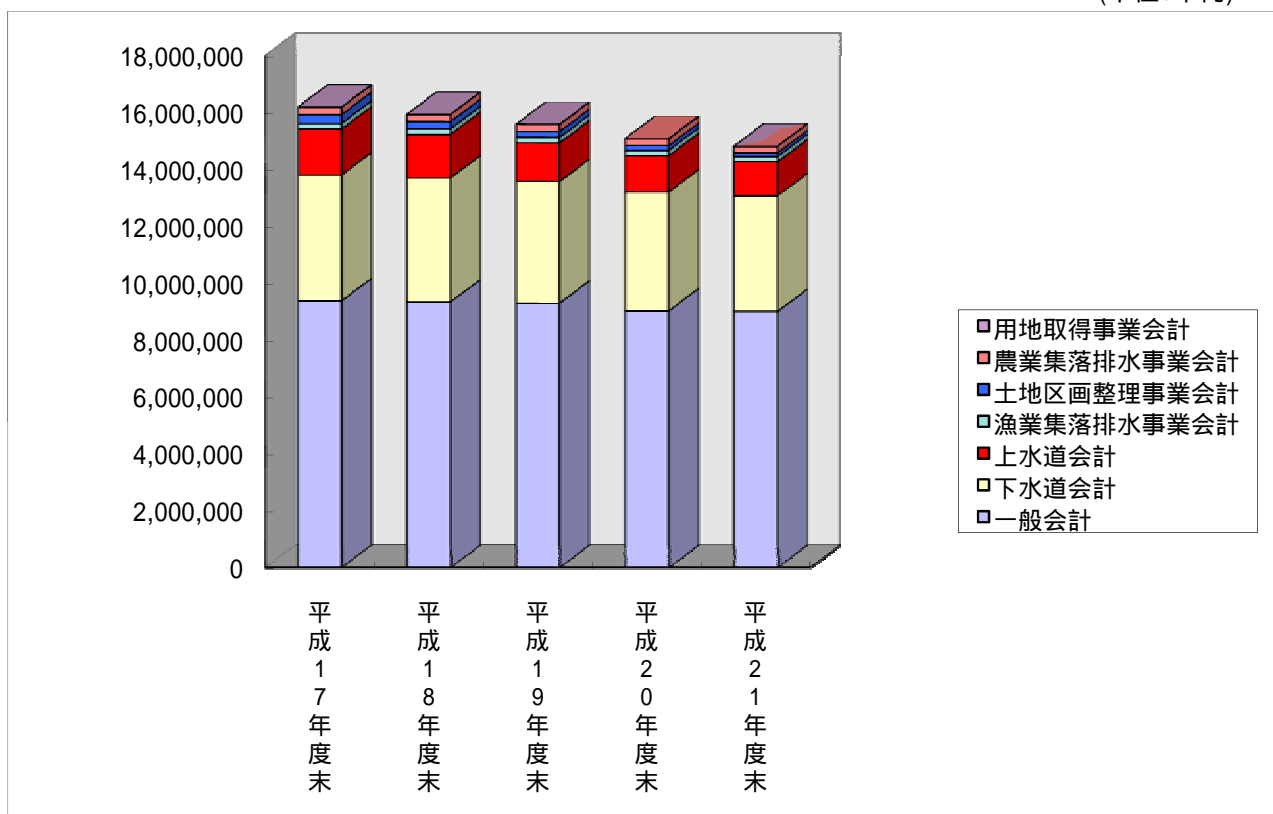
(注) 積立金現在高は、財政調整基金の額である。

## 年次別地方債現在高の状況

(単位:千円)

区分 年度	一般会計	下水道会計	上水道会計	漁業集落排水事業会計	土地区画整理事業会計	農業集落排水事業会計	用地取得事業会計	合計
平成17年度末	9,379,347	4,423,186	1,614,187	204,091	307,243	259,405	0	16,187,459
平成18年度末	9,341,375	4,357,580	1,530,402	198,539	251,445	252,305	0	15,931,646
平成19年度末	9,297,135	4,278,224	1,358,719	192,901	204,738	245,219	0	15,576,936
平成20年度末	9,023,920	4,180,449	1,278,108	187,122	166,250	237,429	0	15,073,278
平成21年度末	9,006,023	4,067,494	1,196,036	181,036	133,122	229,057	0	14,812,768

(単位:千円)



## 年次別一人当たり単位等の地方債現在高の状況

(単位:千円)

	一般会計 (人口)	下水道会計 (全体計画人口)	上水道会計 (給水人口)	漁業集落排水事業会計 (全体計画人口)	土地区画整理事業会計 (整備面積/a)	農業集落排水事業会計 (全体計画人口)	用地取得事業会計 (人口)	地方債合計 (人口)
平成17年度末	335	195	66	204	93	234	0	578
平成18年度末	332	192	62	199	76	227	0	566
平成19年度末	327	189	55	193	62	221	0	548
平成20年度末	316	184	51	187	50	214	0	528
平成21年度末	315	179	48	181	40	206	0	519